

State of Qatar



دولة قطر

وزارة التخطيط التنموي والإحصاء
Ministry of Development Planning and Statistics

النشرة السنوية للإحصاءات الحيوية
الزواج والطلاق ٢٠١٧

Vital Statistics Annual Bulletin
Marriages and Divorces 2017

34th Issue
May 2018

العدد الرابع والثلاثون
مايو ٢٠١٨

State of Qatar

دولة قطر



وزارة التخطيط التنموي والإحصاء
Ministry of Development Planning and Statistics

النشرة السنوية للإحصاءات الحيوية

الزواج والطلاق

Annual Vital Statistics Bulletin
Marriage and Divorce
2017

34th Issue
May 2018

العدد الرابع والثلاثون
مايو ٢٠١٨

Preface

Vital Statistics is considered as one of the main pillars of population statistics. It can be obtained from vital registrations systems or from population surveys and censuses.

Through vital statistics (births and deaths - marriages and divorces) indicators on population growth rate and trend can be derived, as well as demographic behaviour of the society. These indicators can be used as indicatives for achieving short-term and long-term objectives as well as improving social and economic situations of the society.

The Ministry of Development Planning and Statistics has the pleasure to introduce this Annual Bulletin of Vital Statistics (Marriages and Divorces) for the year 2017, hoping that it would be of great interest for planners and researchers.

Dr. Saleh bin Mohamed Al-Nabit
Minster of Development Planning & Statistics

تقديم

تعتبر الإحصاءات الحيوية أحد الأركان الأساسية للإحصاءات السكانية التي يمكن الحصول عليها من أنظمة السجلات الحيوية أو من المسوحات والتعدادات السكانية .

من خلال الإحصاءات الحيوية (مواليد ووفيات - زواج وطلاق) يمكن التوصل إلى مؤشرات عن اتجاه النمو السكاني ومعدله كما يمكن التعرف على السلوك الديموغرافي للمجتمع بشكل عام . وتستخدم المؤشرات التي توفرها الإحصاءات الحيوية كمعالم لبلوغ الأهداف القريبة والبعيدة المدى ولتحسين الأوضاع الاجتماعية والاقتصادية لأفراد المجتمع كافة.

ويسر وزارة التخطيط التنموي والإحصاء أن تقدم هذه النشرة السنوية للإحصاءات الحيوية (الزواج والطلاق) لعام ٢٠١٧ آملة أن تكون ذات فائدة كبيرة للمخططين والباحثين .

د. صالح بن محمد النابت
وزير التخطيط التنموي والإحصاء

Contents		المحتويات	
Tables	رقم الصفحة Page No.	رقم الجدول Table No.	الجدول
Preface			تقديم
Contents			المحتويات
Introduction			مقدمة
Definitions			تعاريف
Indicators & vital rates			المؤشرات والمعدلات الحيوية
First section: Marriages			الباب الأول : الزواج
Registered marriages and divorces by husband's nationality (2008 - 2017)	1	1	عقود الزواج وإشهادات الطلاق المسجلة حسب جنسية الزوج (٢٠٠٨ - ٢٠١٧)
Not registered marriages and divorces by nationality (2012 - 2016)	3	2	عقود الزواج وإشهادات الطلاق لفاقدى القيد حسب الجنسية (٢٠١٦ - ٢٠١٢)
Average age at first marriage (2008 - 2017)	4	3	متوسط العمر عند أول زواج (٢٠٠٨ - ٢٠١٧)
Marriages and divorces crude rate per 1000 population (2008 - 2017)	6	4	معدلات الزواج والطلاق الخام لكل ألف من السكان (٢٠٠٨ - ٢٠١٧)
General marriage rate by nationality & gender per 1000 population (15 year and above) (2008 - 2017)	8	5	معدل الزواج العام حسب الجنسية والنوع لكل الف من السكان (١٥ سنة فأكثر) (٢٠٠٨ - ٢٠١٧)
Marriages by nationality, place of wife and husband's residence (2017)	10	6	عقود الزواج حسب الجنسية ومكان إقامة الزوجة والزوج (٢٠١٧)
Marriages by nationality of husband, nationality of wife and month (2017)	12	7	عقود الزواج حسب جنسية الزوج والزوجة والشهر (٢٠١٧)
Marriages by nationality of wife and husband (2017)	13	8	عقود الزواج حسب جنسية الزوجة والزوج (٢٠١٧)
Marriages by husband age group and his nationality (2017)	15	9	عقود الزواج حسب فئة عمر الزوج وجنسيته (٢٠١٧)
Marriages by wife age group and her nationality (2017)	16	10	عقود الزواج حسب فئة عمر الزوجة وجنسيته (٢٠١٧)
Marriages by age group of wife and husband (Qataris) (2017)	17	11-1	عقود الزواج حسب فئة عمر الزوجة والزوج (قطريون) (٢٠١٧)
Marriages by age group of wife and husband (Non-Qataris) (2017)	18	11-2	عقود الزواج حسب فئة عمر الزوجة والزوج (غير قطريين) (٢٠١٧)
Marriages by age group of wife and husband (total) (2017)	19	11-3	عقود الزواج حسب فئة عمر الزوجة والزوج (المجموع) (٢٠١٧)
Marriages by number of wives and husband's age group (Qataris) (2017)	20	12-1	عقود الزواج حسب عدد الزوجات بالعصمة وفئة عمر الزوج (قطريون) (٢٠١٧)
Marriages by number of wives and husband's age group (Non-Qataris) (2017)	21	12-2	عقود الزواج حسب عدد الزوجات بالعصمة وفئة عمر الزوج (غير قطريين) (٢٠١٧)
Marriages by number of wives and husband's age group (total) (2017)	22	12-3	عقود الزواج حسب عدد الزوجات بالعصمة وفئة عمر الزوج (المجموع) (٢٠١٧)
Marriages by husband marital status and age group (Qataris) (2017)	23	13-1	عقود الزواج حسب الحالة الزوجية للزوج وفئة عمر الزوج (قطريون) (٢٠١٧)
Marriage by husband marital status and age group (Non-Qataris) (2017)	24	13-2	عقود الزواج حسب الحالة الزوجية للزوج وفئة عمر الزوج (غير قطريين) (٢٠١٧)
Marriage by husband marital status and age group (total) (2017)	25	13-3	عقود الزواج حسب الحالة الزوجية للزوج وفئة عمر الزوج (المجموع) (٢٠١٧)
Marriages by wife marital status and age group (Qataris) (2017)	26	14-1	عقود الزواج حسب الحالة الزوجية للزوجة وفئة عمرها (قطريات) (٢٠١٧)
Marriages by wife marital status and age group (Non-Qataris) (2017)	27	14-2	عقود الزواج حسب الحالة الزوجية للزوجة وفئة عمرها (غير قطريات) (٢٠١٧)

Contents		المحتويات	
Tables	رقم الصفحة Page No.	رقم الجدول Table No.	الجداول
Marriages by wife marital status and age group (total) (2017)	28	14-3	عقود الزواج حسب الحالة الزوجية للزوجة وفئة عمرها (المجموع) (٢٠١٧)
First marriages of husband and wife by age group (Qataris) (2017)	29	15-1	عقود الزواج الأول للزوج والزوجة حسب فئات العمر (قطريون) (٢٠١٧)
First marriages of husband and wife by age group (Non- Qataris) (2017)	30	15-2	عقود الزواج الأول للزوج والزوجة حسب فئات العمر (غير قطريين) (٢٠١٧)
First marriages of husband and wife by age group (total) (2017)	31	15-3	عقود الزواج الأول للزوج والزوجة حسب فئات العمر (المجموع) (٢٠١٧)
Marriages by educational status of wife and husband (Qataris) (2017)	32	16-1	عقود الزواج حسب الحالة التعليمية للزوجة والزوج (قطريون) (٢٠١٧)
Marriages by educational status of wife and husband (Non-Qataris) (2017)	33	16-2	عقود الزواج حسب الحالة التعليمية للزوجة والزوج (غير قطريين) (٢٠١٧)
Marriages by educational status of wife and husband (total) (2017)	34	16-3	عقود الزواج حسب الحالة التعليمية للزوجة والزوج (المجموع) (٢٠١٧)
Marriages by wife and husband occupation (Qataris) (2017)	36	17-1	عقود الزواج حسب مهنة الزوجة والزوج (قطريون) (٢٠١٧)
Marriages by wife and husband occupation (Non-Qataris) (2017)	37	17-2	عقود الزواج حسب مهنة الزوجة والزوج (غير قطريين) (٢٠١٧)
Marriages by wife and husband occupation (total) (2017)	38	17-3	عقود الزواج حسب مهنة الزوجة والزوج (المجموع) (٢٠١٧)
Marriages for Qataris according to the relations, age group of wife and husband (relation from first class) (2017)	40	18-1	عقود الزواج للقطريين حسب صلة القرابة وفئة عمر الزوجة والزوج (قرابة من الدرجة الأولى) (٢٠١٧)
Marriages for Qataris according to the relations, age group of wife and husband (relation from second class) (2017)	41	18-2	عقود الزواج للقطريين حسب صلة القرابة وفئة عمر الزوجة والزوج (قرابة من الدرجة الثانية) (٢٠١٧)
Marriages for Qataris according to the relations, age group of wife and husband (no relation) (2017)	42	18-3	عقود الزواج للقطريين حسب صلة القرابة وفئة عمر الزوجة والزوج (لا توجد صلة قرابة) (٢٠١٧)
Marriages by number of husband's children & nationality of husband & wife (2017)	43	19	عقود الزواج حسب عدد أبناء الزوج وجنسية والجنسية الزوجة (٢٠١٧)
Marriages by number of wife's children & nationality of husband & wife (2017)	44	20	عقود الزواج حسب عدد أبناء الزوجة وجنسيته والجنسية الزوج (٢٠١٧)
Second section: Divorces			الباب الثاني : الطلاق
General divorces rate by nationality & gender per 1000 population(15 year and above) (2008 - 2017)	49	21	معدل الطلاق العام حسب الجنسية والجنس لكل الف من السكان (١٥ سنة فأكثر) (٢٠٠٨ - ٢٠١٧)
Divorces by nationality, place of wife and husband's residence (2017)	51	22	إشهادات الطلاق حسب الجنسية ومكان إقامة الزوجة والزوج (٢٠١٧)
Divorces by nationality of husband, nationality of wife and month (2017)	53	23	إشهادات الطلاق حسب جنسية الزوج والزوجة والشهر (٢٠١٧)
Divorces by type of divorce and nationality of husband (2017)	55	24	إشهادات الطلاق حسب نوع الطلاق وجنسية الزوج (٢٠١٧)
Divorces by type of divorce and age group of husband (Qataris) (2017)	58	25-1	إشهادات الطلاق حسب نوع الطلاق وفئة عمر الزوج (قطريون) (٢٠١٧)
Divorces by type of divorce and age group of husband (Non-Qataris) (2017)	59	25-2	إشهادات الطلاق حسب نوع الطلاق وفئة عمر الزوج (غير قطريين) (٢٠١٧)
Divorces by type of divorce and age group of husband (total) (2017)	60	25-3	إشهادات الطلاق حسب نوع الطلاق وفئة عمر الزوج (المجموع) (٢٠١٧)
Divorces by type of divorce and age group of wife (Qataris) (2017)	61	26-1	إشهادات الطلاق حسب نوع الطلاق وفئة عمر الزوجة (قطريات) (٢٠١٧)
Divorces by type of divorce and age group of wife (Non-Qataris) (2017)	62	26-2	إشهادات الطلاق حسب نوع الطلاق وفئة عمر الزوجة (غير قطريات) (٢٠١٧)

Contents		المحتويات	
Tables	رقم الصفحة Page No.	رقم الجدول Table No.	الجداول
Divorces by type of divorce and age group of wife (total) (2017)	63	26-3	إشهادات الطلاق حسب نوع الطلاق وفئة عمر الزوجة (المجموع) (٢٠١٧)
Divorces by type, initiator and nationalities of husband and wife (2017)	64	27	إشهادات الطلاق حسب نوع الطلاق وطالب الطلاق وجنسية الزوج والزوجة (٢٠١٧)
Divorces by type of divorce and duration of marriage of husband (Qataris) (2017)	65	28-1	إشهادات الطلاق حسب نوع الطلاق ومدة الحياة الزوجية للزوج (قطريون) (٢٠١٧)
Divorces by type of divorce and duration of marriage of husband (Non-Qataris) (2017)	66	28-2	إشهادات الطلاق حسب نوع الطلاق ومدة الحياة الزوجية للزوج (غير قطريين) (٢٠١٧)
Divorces by type of divorce and duration of marriage of husband (total) (2017)	67	28-3	إشهادات الطلاق حسب نوع الطلاق ومدة الحياة الزوجية للزوج (المجموع) (٢٠١٧)
Divorces by husband and wife, nationality, divorce initiators number and duration of marriage for husband (2017)	68	29	إشهادات الطلاق حسب جنسية الزوج والزوجة وعدد طالبي الطلاق ومدة الحياة الزوجية للزوج (٢٠١٧)
Divorces by type of divorce and duration of marriage of wife (Qataris) (2017)	69	30-1	إشهادات الطلاق حسب نوع الطلاق ومدة الحياة الزوجية للزوجة (قطريات) (٢٠١٧)
Divorces by type of divorce and duration of marriage of wife (Non-Qataris) (2017)	70	30-2	إشهادات الطلاق حسب نوع الطلاق ومدة الحياة الزوجية للزوجة (غير قطريات) (٢٠١٧)
Divorces by type of divorce and duration of marriage of wife (total) (2017)	71	30-3	إشهادات الطلاق حسب نوع الطلاق ومدة الحياة الزوجية للزوجة (المجموع) (٢٠١٧)
Divorces by duration of marriage and age group of husband (Qataris) (2017)	72	31-1	إشهادات الطلاق حسب مدة الحياة الزوجية وفئة عمر الزوج (قطريون) (٢٠١٧)
Divorces by duration of marriage and age group of husband (Non-Qataris) (2017)	73	31-2	إشهادات الطلاق حسب مدة الحياة الزوجية وفئة عمر الزوج (غير قطريين) (٢٠١٧)
Divorces by duration of marriage and age group of husband (total) (2017)	74	31-3	إشهادات الطلاق حسب مدة الحياة الزوجية وفئة عمر الزوج (المجموع) (٢٠١٧)
Divorces by duration of marriage and age group of wife (Qataris) (2017)	75	32-1	إشهادات الطلاق حسب مدة الحياة الزوجية وفئة عمر الزوجة (قطريات) (٢٠١٧)
Divorces by duration of marriage and age group of wife (Non-Qataris) (2017)	76	32-2	إشهادات الطلاق حسب مدة الحياة الزوجية وفئة عمر الزوجة (غير قطريات) (٢٠١٧)
Divorces by duration of marriage and age group of wife (total) (2017)	77	32-3	إشهادات الطلاق حسب مدة الحياة الزوجية وفئة عمر الزوجة (المجموع) (٢٠١٧)
Divorces by age group of wife and husband (Qataris) (2017)	78	33-1	إشهادات الطلاق حسب فئة عمر الزوجة والزوج (قطريون) (٢٠١٧)
Divorces by age group of wife and husband (Non-Qataris) (2017)	79	33-2	إشهادات الطلاق حسب فئة عمر الزوجة والزوج (غير قطريين) (٢٠١٧)
Divorces by age group of wife and husband (total) (2017)	80	33-3	إشهادات الطلاق حسب فئة عمر الزوجة والزوج (المجموع) (٢٠١٧)
Divorces by husband age group and nationality (2017)	81	34	إشهادات الطلاق حسب فئة عمر الزوج وجنسيته (٢٠١٧)
Divorces by wife age group and nationality (2017)	82	35	إشهادات الطلاق حسب فئة عمر الزوجة وجنسيته (٢٠١٧)
Divorces by nationality of wife and husband (2017)	83	36	إشهادات الطلاق حسب جنسية الزوجة والزوج (٢٠١٧)
Divorces by number of wives and nationality of husband and his age group (2017)	85	37	إشهادات الطلاق حسب عدد الزوجات الباقيات بالعصمة وجنسية الزوج وفئة عمره (٢٠١٧)
Divorces by educational status of wife and husband (Qataris) (2017)	86	38-1	إشهادات الطلاق حسب الحالة التعليمية للزوجة والزوج (قطريون) (٢٠١٧)
Divorces by educational status of wife and husband (Non-Qataris) (2017)	87	38-2	إشهادات الطلاق حسب الحالة التعليمية للزوجة والزوج (غير قطريين) (٢٠١٧)
Divorces by educational status of wife and husband (total) (2017)	88	38-3	إشهادات الطلاق حسب الحالة التعليمية للزوجة والزوج (المجموع) (٢٠١٧)
Divorces by educational status of wife and her age group (Qataris) (2017)	90	39-1	إشهادات الطلاق حسب الحالة التعليمية للزوجة وفئة عمرها (قطريات) (٢٠١٧)
Divorces by educational status of wife and her age group (Non-Qataris) (2017)	91	39-2	إشهادات الطلاق حسب الحالة التعليمية للزوجة وفئة عمرها (غير قطريات) (٢٠١٧)

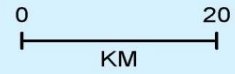
Contents		المحتويات	
Tables	رقم الصفحة Page No.	رقم الجدول Table No.	الجدول
Divorces by educational status of wife and her age group (total) (2017)	92	39-3	إشهادات الطلاق حسب الحالة التعليمية للزوجة وفئة عمرها (المجموع) (٢٠١٧)
Divorces by occupation of wife and husband (Qataris) (2017)	93	40-1	إشهادات الطلاق حسب مهنة الزوجة والزوج (قطريون) (٢٠١٧)
Divorces by occupation of wife and husband (Non-Qataris) (2017)	94	40-2	إشهادات الطلاق حسب مهنة الزوجة والزوج (غير قطريين) (٢٠١٧)
Divorces by occupation of wife and husband (total) (2017)	95	40-3	إشهادات الطلاق حسب مهنة الزوجة والزوج (المجموع) (٢٠١٧)
Divorces of Qatari according to relation and age group of husband and wife (relation of first class) (2017)	97	41-1	إشهادات الطلاق للقطريين حسب صلة القرابة وفئة عمر الزوج والزوجة (القرابة من الدرجة الأولى) (٢٠١٧)
Divorces of Qatari according to relation and age group of wife and husband (relation of second class) (2017)	99	41-2	إشهادات الطلاق للقطريين حسب صلة القرابة وفئة عمر الزوج والزوجة (القرابة من الدرجة الثانية) (٢٠١٧)
Divorces of Qatari according to relation and age group of wife and husband (no relation) (2017)	101	41-3	إشهادات الطلاق للقطريين حسب صلة القرابة وفئة عمر الزوج والزوجة (لا توجد صلة قرابة) (٢٠١٧)
Number of children of divorcee by age group of husband and wife (Qataris) (2017)	103	42-1	عدد الأبناء للمطلقة حسب فئة عمر الزوج والزوج (قطريون) (٢٠١٧)
Number of children of divorcee by age group of husband and wife (Non-Qataris) (2017)	105	42-2	عدد الأبناء للمطلقة حسب فئة عمر الزوج والزوج (غير قطريين) (٢٠١٧)
Number of children of divorcee by age group of husband and wife (total) (2017)	107	42-3	عدد الأبناء للمطلقة حسب فئة عمر الزوج والزوج (المجموع) (٢٠١٧)
Divorces by number of children and age group of wife (Qataris) (2017)	109	43-1	إشهادات الطلاق حسب عدد الأبناء وفئة عمر الزوجة (قطريات) (٢٠١٧)
Divorces by number of children and age group of wife (Non-Qataris) (2017)	110	43-2	إشهادات الطلاق حسب عدد الأبناء وفئة عمر الزوجة (غير قطريات) (٢٠١٧)
Divorces by number of children and age group of wife (total) (2017)	111	43-3	إشهادات الطلاق حسب عدد الأبناء وفئة عمر الزوجة (المجموع) (٢٠١٧)
Divorces by number of wife's children & nationality of husband & wife (2017)	112	44	إشهادات الطلاق حسب عدد أبناء الزوجة وجنسية الزوج والزوج (٢٠١٧)
Divorces by nationality of husband, wife & number of wife's children and duration of marriage for husband (2017)	114	45	إشهادات الطلاق حسب جنسية الزوج والزوج وعدد أبناء الزوجة ومدة الحياة الزوجية للزوج (٢٠١٧)
No. of children of the divorcee from current husbands by wife nationality (2017)	115	46	عدد الأبناء للمطلقة من الزوج الحالي حسب جنسية الزوجة (٢٠١٧)
No. of children of the divorcee from previous husbands by wife nationality (2017)	116	47	عدد الأبناء للمطلقة من الأزواج السابقين حسب جنسية الزوجة (٢٠١٧)
Appendixes:			ملاحق:
1. Marriage Contracts Data	119	--	١ - بيانات عقود الزواج
2. Divorce Certificates Data	120	--	٢ - بيانات إشهادات الطلاق

CONTENTS OF GRAPHS

فهرس الرسوم البيانية

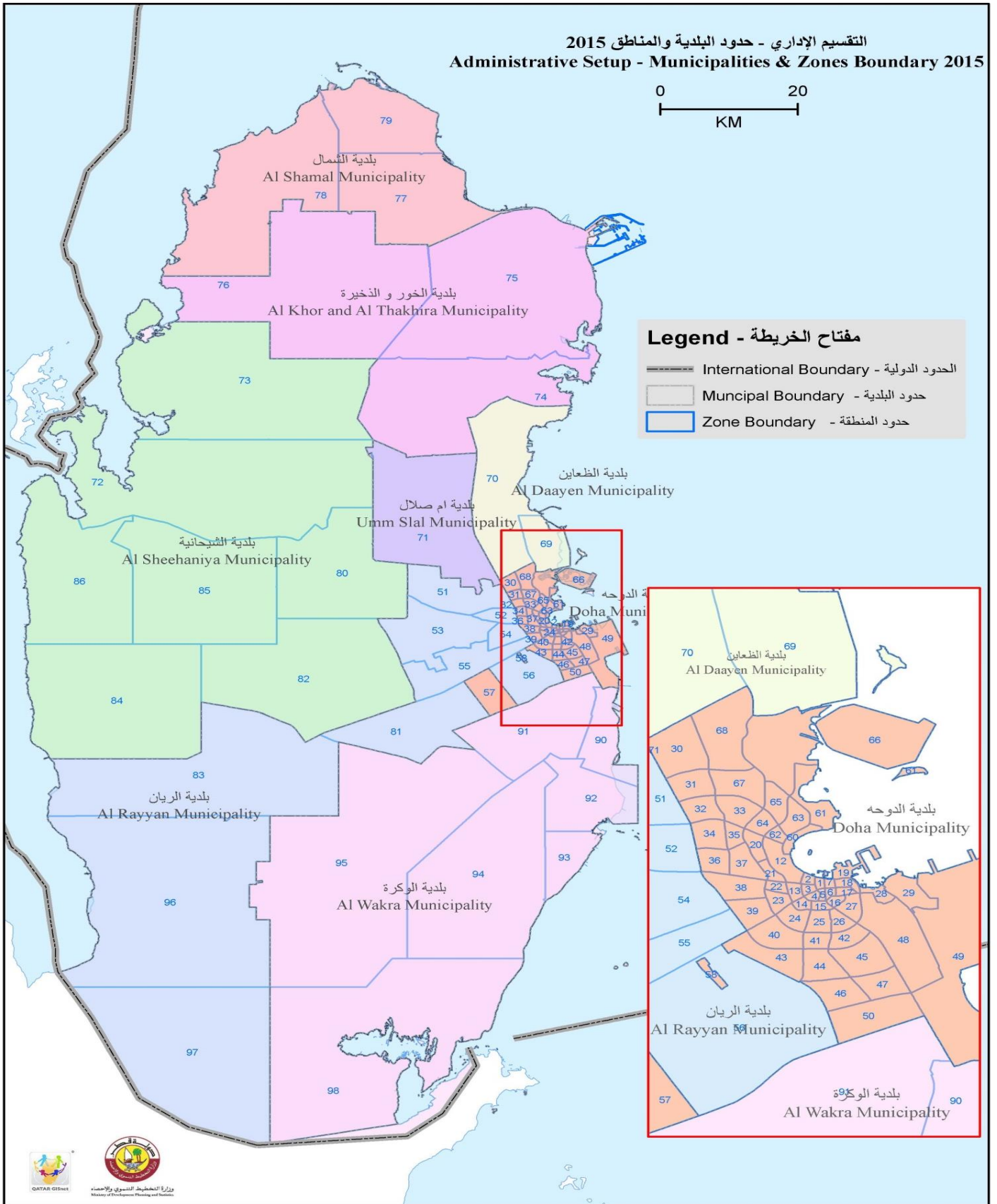
Graph	رقم الصفحة Page No.	رقم الشكل Graph No.	الشكل
Registered marriages & divorces by husband's nationality (2008 - 2017)	2	1	عقود الزواج وإشهادات الطلاق المسجلة حسب جنسية الزوج (٢٠٠٨ - ٢٠١٧)
Average age at first marriage (Qataris) (2008 - 2017)	5	2	متوسط العمر عن أول زواج (قطريون) (٢٠٠٨ - ٢٠١٧)
Marriages and divorces crude rate per 1000 population (2008 - 2017)	7	3	معدلات الزواج والطلاق الخام لكل ألف من السكان (٢٠٠٨ - ٢٠١٧)
Marriages by general rate (2008 - 2017)	9	4	معدل الزواج العام (٢٠٠٨ - ٢٠١٧)
Marriages by nationality of husband, nationality of wife and place of husband & wife residence (2017)	11	5	عقود الزواج حسب جنسية الزوج والزوجة ومكان إقامة الزوج والزوجة (٢٠١٧)
Marriages by nationality of husband (2017)	14	6	عقود الزواج المسجلة حسب جنسية الزوج (٢٠١٧)
Marriages by educational status of wife and husband (2017)	35	7	عقود الزواج المسجلة حسب الحالة التعليمية للزوجة والزوج (٢٠١٧)
Marriages by wife and husband occupation (2017)	39	8	عقود الزواج المسجلة حسب مهنة الزوجة والزوج (٢٠١٧)
Marriages by number of wife's children & nationality of husband & wife (2017)	45	9	عقود الزواج حسب عدد أبناء الزوجة وجنسية الزوج والزوجة (٢٠١٧)
Divorces by general rate (2008 - 2017)	50	10	معدل الطلاق العام (٢٠٠٨ - ٢٠١٧)
Divorces by nationality of husband, nationality of wife and place of husband & wife residence (2017)	52	11	إشهادات الطلاق حسب جنسية الزوج والزوجة ومكان إقامة الزوج والزوجة (٢٠١٧)
Divorces by nationality of husband and month (2017)	54	12	إشهادات الطلاق حسب جنسية الزوج والشهر (٢٠١٧)
Qataris divorces by type of divorce (2017)	56	13	إشهادات الطلاق للقطريين حسب نوع الطلاق (٢٠١٧)
Divorces by nationality of husband (2017)	57	14	إشهادات الطلاق حسب جنسية الزوج (٢٠١٧)
Divorces by nationality of wife and husband (2017)	84	15	إشهادات الطلاق حسب جنسية الزوجة والزوج (٢٠١٧)
Divorces by educational status of wife and husband (2017)	89	16	إشهادات الطلاق حسب الحالة التعليمية للزوجة والزوج (٢٠١٧)
Divorces by occupation of wife and husband (2017)	96	17	إشهادات الطلاق حسب مهنة الزوجة والزوج (٢٠١٧)
Divorces of Qatari according to relation and age group of wife and husband (relation of first class) (2017)	98	18	إشهادات الطلاق للقطريين حسب صلة القرابة وفئة عمر الزوج والزوجة (القرابة من الدرجة الأولى) (٢٠١٧)
Divorces of Qatari according to relation and age group of wife and husband (relation of second class) (2017)	100	19	إشهادات الطلاق للقطريين حسب صلة القرابة وفئة عمر الزوج والزوجة (القرابة من الدرجة الثانية) (٢٠١٧)
Divorces of Qatari according to relation and age group of wife and husband (no relation) (2017)	102	20	إشهادات الطلاق للقطريين حسب صلة القرابة وفئة عمر الزوج والزوجة (لا توجد صلة قرابة) (٢٠١٧)
Number of children of divorcee by age group of husband and wife (Qataris) (2017)	104	21	عدد الأبناء للمطلقة حسب فئة عمر الزوج والزوجة (قطريون) (٢٠١٧)
Number of children of divorcee by age group of husband and wife (Non-Qataris) (2017)	106	22	عدد الأبناء للمطلقة حسب فئة عمر الزوج والزوجة (غير قطريين) (٢٠١٧)
Number of children of divorcee by age group of husband and wife (total) (2017)	108	23	عدد الأبناء للمطلقة حسب فئة عمر الزوج والزوجة (المجموع) (٢٠١٧)
Divorces by number of wife's children & nationality of husband & wife (2017)	113	24	إشهادات الطلاق حسب عدد أبناء الزوجة وجنسية الزوج والزوجة (٢٠١٧)

التقسيم الإداري - حدود البلدية والمناطق 2015
 Administrative Setup - Municipalities & Zones Boundary 2015



مفتاح الخريطة - Legend

- الحدود الدولية - International Boundary
- حدود البلدية - Municipal Boundary
- حدود المنطقة - Zone Boundary



Introduction

The data presented in this bulletin is a result of cooperation between the Ministry of Development Planning and Statistics and Supreme Judiciary Council as per the agreed variables displayed in the annexes.

The Ministry of Development Planning and Statistics and Supreme Judiciary Council launched the electronic linkup of their databases to strengthen partnership and achieve a quantum leap in data exchange. This step will lead to timely coordination and accuracy of data produced by both parties.

The data cover cases of Muslims' marriages and divorces that registered in the State of Qatar.

مقدمة

البيانات الواردة في هذه النشرة هي حسيلة التعاون بين وزارة التخطيط التنموي والإحصاء وبين المجلس الأعلى للقضاء وفقاً للمتغيرات المتفق عليها والمنشورة في الملاحق.

وقد تم تنفيذ الربط الإلكتروني لقواعد البيانات بين وزارة التخطيط التنموي والإحصاء وبين المجلس الأعلى للقضاء بهدف تعزيز الشراكة بينهما وتحقيق نقلة نوعية في مجال تبادل البيانات وهذه الخطوة ستعمل على تماثل البيانات بين الجهتين والسرعة في الإنجاز.

وبالنسبة للشمول فإن هذه البيانات تغطي أحداث الزواج والطلاق للمسلمين التي سجلت في دولة قطر.

Definitions

This bulletin contains a number of terminologies. Underneath are brief definitions for each:

1 - Marriage

Is the legal union of opposite sex i.e. husband and wife. The legality of this union is recognized by Islamic laws. Marriage is the foundation of family which forms its legal identity.

Marriage was classified according to relation as follows:

1. **First class relationship** for marriages of cousins.
2. **Second class relationship** for any marriage of relatives other than those in (1) e.g. marriage from tribe.
3. **No relationship** when there is no blood relation between husband and wife.

2 - Divorce

Is the final legal dissolution of marriage i.e. the separation of husband and wife and confers on the parties the right to remarriage on special conditions. The types of divorce according to Islamic law is as follows:

1. **Smaller BA'AN** : It is a "simple divorce" imposed upon a wife for the first time or second time after complete the period of (Elida) and also wife who has not yet been sexually communicated with.
2. **RAJEE** : It is a "Revocable Divorce" for the first or second time which can be imposed upon a wife who has been sexually communicated with.

تعريف

اشتملت هذه النشرة على عدد من المصطلحات فيما يلي نعرض تعريفاً مختصراً لكل منها :-

١ - الزواج

هو الارتباط الشرعي والقانوني بين الزوج والزوجة . وشرعية هذا الزواج تحكمه القوانين الإسلامية وهو الظاهرة التي تنشئ الأسرة وتهيء لها الوضع القانوني .

يصنف الزواج حسب درجة القرابة على النحو التالي :

- ١ . قرابة من الدرجة الأولى ويعني زواج أبناء العم /العمة - الخال/ الخالة .
- ٢ . قرابة من الدرجة الثانية وتعني زواج من اقارب آخرون غير ما ذكر في (١) مثل أبناء القبيلة .
- ٣ . لا قرابة وتعني عدم وجود صلة قرابه بين الزوج والزوجة .

٢ - الطلاق

وهو الصيغة التي ينتهي بموجبها عقد الزواج بطريقة شرعية بين الطرفين أي الزوج والزوجة الذين يحق لهما إعادة الزواج تحت شروط معينة . وفقاً للشرعية الإسلامية هناك أربعة أنواع من الطلاق نوردتها فيما يلي :-

- ١ . بينونة صغرى وهو أن يتم الطلاق الأول أو الثاني بعد إنتهاء العدة بالزوجة المدخول بها أو قبل الدخول بالزوجة .
- ٢ . طلاق رجعي وهو الطلاق الذى يقع على الزوجة المدخول بها وغير مكمل للثلاث .

3. **KHULAA** : Termination of the marriage contract by mutual consent of the couple, with the wording of "Khulaa", against a lump sum paid by the wife, and considered annulment. The woman is not required to be in purity state

٣. الخلع وهو حلّ عقد الزواج بتراضي الزوجين بلفظ الخلع، أو ما في معناه على بدل تبذله الزوجة، ولا يشترط أن يكون في حالة طهر المرأة، ويكون فسخاً.

4. **GREATER BA'AN** : It is a "complex divorce" for a third time and preceded by two divorces. The divorcer can not remarry his divorcee unless she properly and legally married to another man and then divorced legally from him.

٤. بينونة كبرى وهو الطلاق المكمل للثلاث أي المسبوق بطلاقين ولا يحق للمطلق إعادة مطلّقه إلا بعد زواجها من شخص آخر زواجاً شرعياً صحيحاً ثم الطلاق منه .

3 - Non-registered

Non-registered are the married and divorced people who were recorded in the registers of the Judiciary Supreme Council after the publication of the Annual Bulletin of Marriage and Divorce for the same year.

٣ - فأقدو القيد

فأقدو القيد هم المتزوجون والمطلقون الذين تم قيدهم في سجلات المجلس الاعلى للقضاء في تاريخ لاحق وبعد صدور النشرة السنوية للزواج والطلاق لنفس العام.

4 - Municipality

Means place of husband & wife resident.

٤ - البلدية

المقصود بالبلدية هو مكان إقامة الزوج والزوجة .

INDICATORS & VITAL RATES

المؤشرات والمعدلات الحيوية

First: Marriage Rates

أولاً : معدلات الزواج

1- Crude Marriage Rate (CMR) :

The average number of marriages per 1000 mid-year population at a certain area in a specific year.

١- معدل الزواج الخام :

هو متوسط عدد الزيجات لكل ألف من السكان في منتصف السنة في منطقة معينة خلال سنة معينة.

$$CMR = \frac{M}{P} \times 1000$$

Where :

M: Total number of marriages in a certain area in specific year

P : Population at mid-year

حيث

M : هو إجمالي عدد الزيجات في منطقة معينة خلال سنة معينة.

P : عدد السكان في منتصف العام

2- General Marriage Rate :

It has the same numerator of the CMR, but the denominator here is restricted to the population aged 15 years and above.

٢- معدل الزواج العام :

هو مناظر معدل الزواج الخام إلا أن المقام يقتصر على السكان في العمر ١٥ سنة فأكثر

$$GMR = \frac{M}{P_{15t}} \times 1000$$

3- Average age at first marriage:

It is the weighted average of age taking number of those getting married as weights and multiplied by corresponding age. The summation of the results are divided by summation of weight.

٣- متوسط العمر عند الزواج الأول :

وهو المتوسط المرجح للأعمار مع حساب عدد المتقدمين للزواج كأوزان وتضرب الأعمار x الأوزان ويجمع حاصل الضرب ويقسم على مجموع الأوزان

Second: Divorce Rates

ثانياً : معدلات الطلاق

1- Crude Divorce Rate (CDR) :

The average number of divorces per 1000 mid-year population.

١- معدل الطلاق الخام :

هو متوسط عدد حالات الطلاق لكل ألف من السكان في منتصف العام

It is calculated as follows:

ويحسب كما يلي:

$$CDR = \frac{Div}{P} \times 1000$$

2- General Divorce Rate (CDR) :

This has the same numerator of the CDR, but the denominator here is restricted to the population 15 years and above.

٢- معدل الطلاق العام :

وهو يناظر معدل الطلاق الخام إلا أن المقام هنا يقتصر على السكان في الأعمار ١٥ سنة فأكثر

It is calculated as follows:

ويحسب كما يلي:

$$CDR = \frac{Div}{P_{15t}} \times 1000$$



الباب الأول : الزواج

FIRST SECTION: MARRIAGES



عقود الزواج وإشهادات الطلاق المسجلة حسب جنسية الزوج
REGISTERED MARRIAGES AND DIVORCES BY HUSBAND'S NATIONALITY
2008 - 2017

Table No. (1)

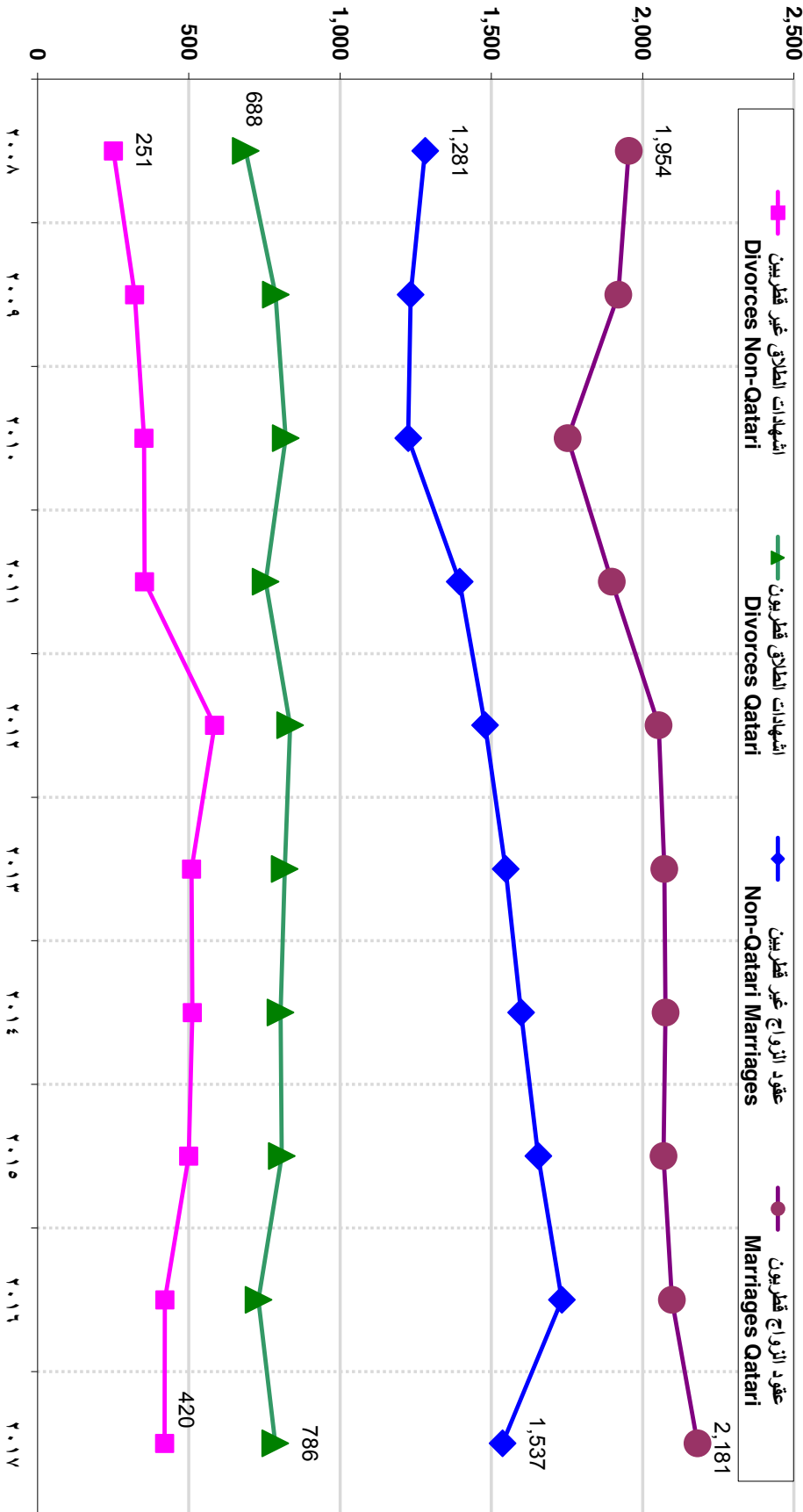
جدول رقم (١)

Year	إشهادات الطلاق Divorces				عقود الزواج Marriages				السنة				
	المجموع Total		غير قطريين Non-Qatari		قطريون Qatari		المجموع Total			غير قطريين Non-Qatari		قطريون Qatari	
	النسبة %	العدد No.	النسبة %	العدد No.	النسبة %	العدد No.	النسبة %	العدد No.		النسبة %	العدد No.	النسبة %	العدد No.
2008	100.0	939	26.7	251	73.3	688	100.0	3,235	39.6	1,281	60.4	1,954	٢٠٠٨
2009	100.0	1,108	29.0	321	71.0	787	100.0	3,153	39.1	1,233	60.9	1,920	٢٠٠٩
2010	100.0	1,172	30.0	352	70.0	820	100.0	2,977	41.1	1,225	58.9	1,752	٢٠١٠
2011	100.0	1,108	31.9	354	68.1	754	100.0	3,293	42.4	1,395	57.6	1,898	٢٠١١
2012	100.0	1,420	41.2	585	58.8	835	100.0	3,532	41.9	1,479	58.1	2,053	٢٠١٢
2013	100.0	1,326	38.4	509	61.6	817	100.0	3,619	42.7	1,547	57.3	2,072	٢٠١٣
2014	100.0	1,315	38.9	512	61.1	803	100.0	3,674	43.5	1,598	56.5	2,076	٢٠١٤
2015	100.0	1,307	38.3	500	61.7	807	100.0	3,724	44.4	1,655	55.6	2,069	٢٠١٥
2016	100.0	1,151	36.6	421	63.4	730	100.0	3,830	45.2	1,733	54.8	2,097	٢٠١٦
2017	100.0	1,206	34.8	420	65.2	786	100.0	3,718	41.3	1,537	58.7	2,181	٢٠١٧



العدد
Number

عدد الزواج وإشهاديات الطلاق المسجلة حسب جنسية الزوج
REGISTERED MARRIAGES AND DIVORCES BY HUSBAND'S NATIONALITY
2008 - 2017



شكل رقم (1) Graph No.



عقود الزواج وإشهادات الطلاق لفاقي القيد حسب الجنسية
NOT REGISTERED MARRIAGES AND DIVORCES
BY NATIONALITY
2012- 2016

Table No. (2)

جدول رقم (٢)

Year	فاقي القيد لإشهادات الطلاق Not Registered Divorces						فاقي القيد لعقود الزواج Not Registered Marriages						السنة
	جنسية الزوجة Nationality of Wife			جنسية الزوج Nationality of Husband			جنسية الزوجة Nationality of Wife			جنسية الزوج Nationality of Husband			
	المجموع Total	غير قطريات Non-Qatari	قطريات Qatari	المجموع Total	غير قطريين Non-Qatari	قطريون Qatari	المجموع Total	غير قطريات Non-Qatari	قطريات Qatari	المجموع Total	غير قطريين Non-Qatari	قطريون Qatari	
2012	56	28	28	56	26	30	2	1	1	2	2	0	٢٠١٢
2013	10	4	6	10	5	5	3	2	1	3	1	2	٢٠١٣
2014	0	0	0	0	0	0	3	2	1	3	2	1	٢٠١٤
2015	0	0	0	0	0	0	2	1	1	2	1	1	٢٠١٥
2016	2	0	2	2	0	2	1	0	1	1	0	1	٢٠١٦



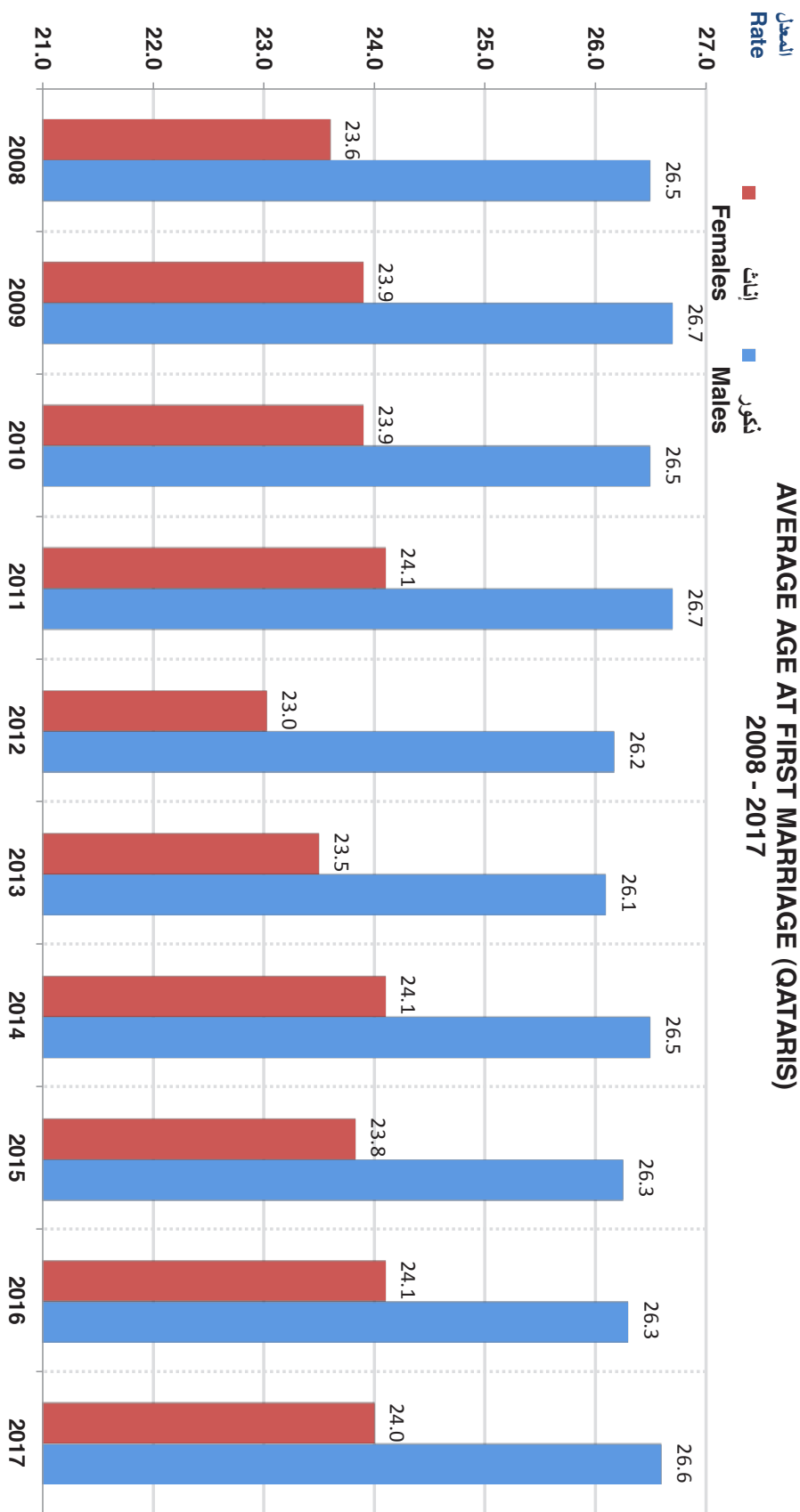
متوسط العمر عند أول زواج
AVERAGE AGE AT FIRST MARRIAGE
2008 - 2017

Table No. (3)

جدول رقم (3)

Year	Non-Qatari غير قطريين		Qatari قطريون		السنة
	إناث Females	ذكور Males	إناث Females	ذكور Males	
2008	26.1	29.3	23.6	26.5	٢٠٠٨
2009	26.3	29.7	23.9	26.7	٢٠٠٩
2010	26.5	29.6	23.9	26.5	٢٠١٠
2011	26.5	29.6	24.1	26.7	٢٠١١
2012	25.7	28.8	23.0	26.2	٢٠١٢
2013	26.1	28.7	23.5	26.1	٢٠١٣
2014	26.2	28.9	24.1	26.5	٢٠١٤
2015	26.0	28.4	23.8	26.3	٢٠١٥
2016	26.2	28.9	24.1	26.3	٢٠١٦
2017	26.7	29.1	24.0	26.6	٢٠١٧

متوسط العمر عند أول زواج (قطريون)
AVERAGE AGE AT FIRST MARRIAGE (QATARIS)
 2008 - 2017



شكل رقم (2) Graph No.



معدلات الزواج والطلاق الخام لكل ألف من السكان
MARRIAGES AND DIVORCES CRUDE RATE PER 1000 POPULATION
2008 - 2017

Table No. (4)

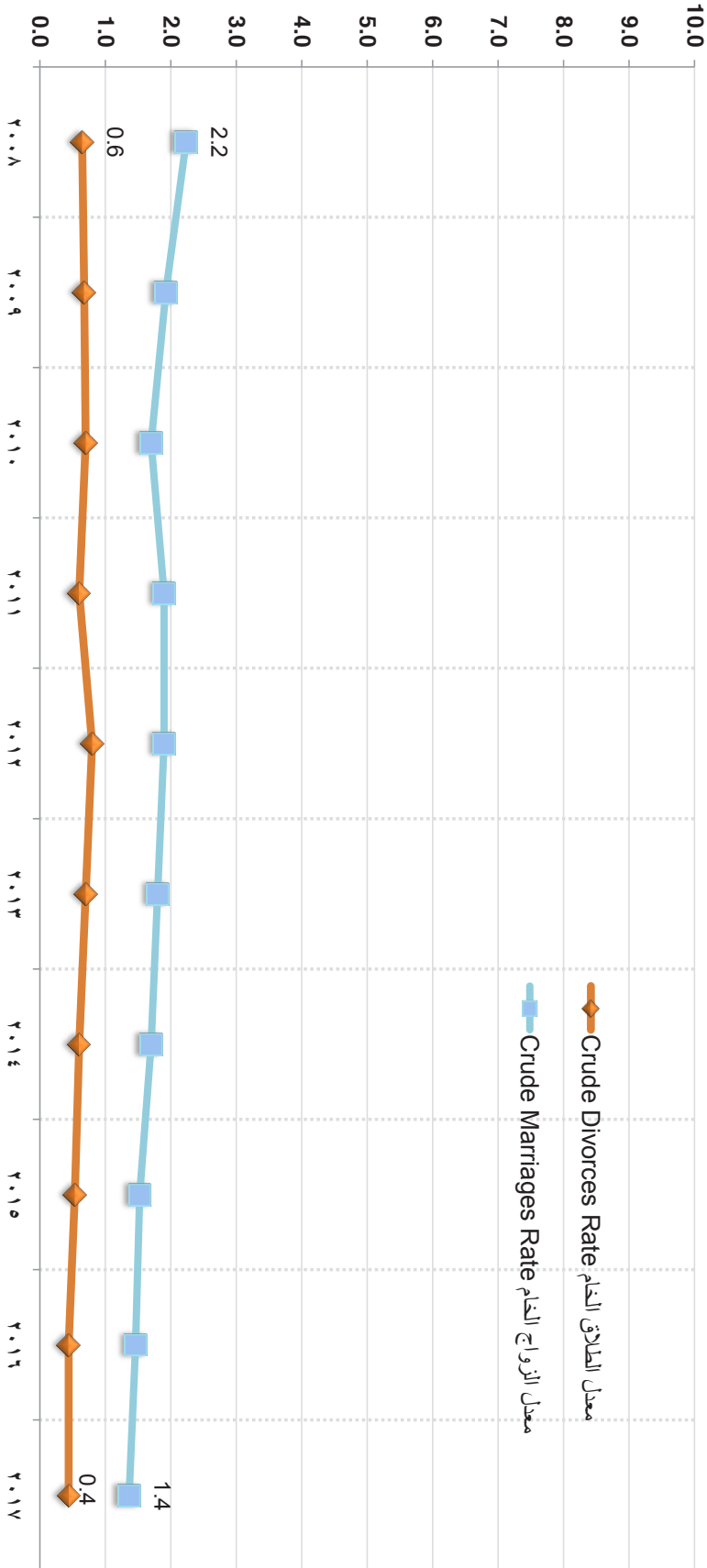
جدول رقم (4)

Year	معدل الطلاق الخام Crude Divorces Rate	عدد حالات الطلاق Number of Divorces	معدل الزواج الخام Crude Marriages Rate	عدد حالات الزواج Number of Marriages	السنة
2008	0.6	939	2.2	3235	٢٠٠٨
2009	0.7	1108	1.9	3153	٢٠٠٩
2010	0.7	1172	1.7	2977	٢٠١٠
2011	0.6	1108	1.9	3293	٢٠١١
2012	0.8	1420	1.9	3532	٢٠١٢
2013	0.7	1325	1.8	3619	٢٠١٣
2014	0.6	1315	1.7	3674	٢٠١٤
2015	0.5	1307	1.5	3724	٢٠١٥
2016	0.4	1151	1.5	3830	٢٠١٦
2017	0.4	1206	1.4	3718	٢٠١٧



المعدل
Rate

معدلات الزواج والطلاق الخام لكل ألف من السكان
MARRIAGES AND DIVORCES CRUDE RATE PER 1000 POPULATION
2008 - 2017



شكل رقم (3) Graph No. (3)



معدل الزواج العام حسب الجنسية والتوزيع لكل ألف من السكان (١٥ سنة فأكثر)
GENERAL MARRIAGE RATE BY NATIONALITY & GENDER PER 1000 POPULATION
(15 YEAR AND ABOVE)
2008 - 2017

Table No. (5)

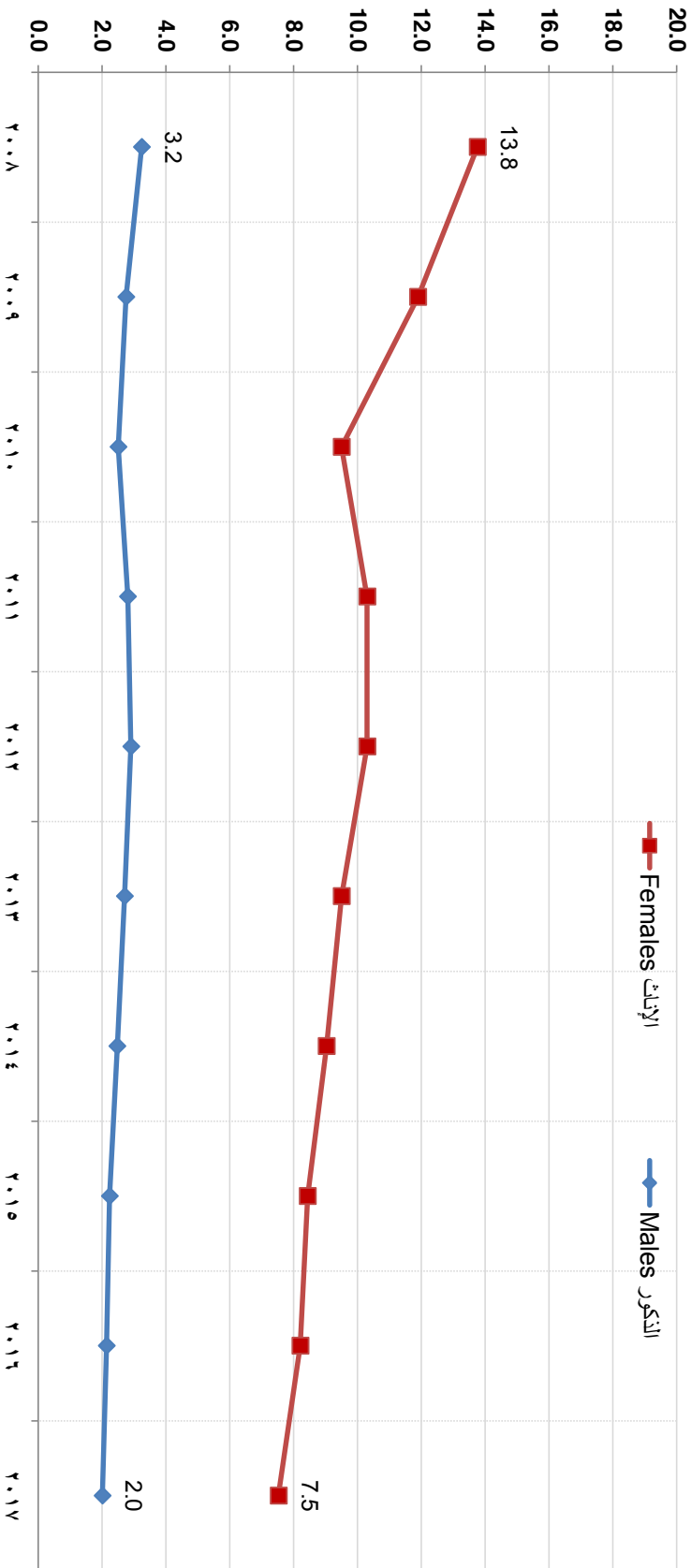
Year	المجموع الكلي				غير قطريين				قطريين				السنة
	الإناث		الذكور		الإناث		الذكور		الإناث		الذكور		
	معدل الزواج العام	حالات الزواج	معدل الزواج العام	حالات الزواج	معدل الزواج العام	حالات الزواج	معدل الزواج العام	حالات الزواج	معدل الزواج العام	حالات الزواج	معدل الزواج العام	حالات الزواج	
2008	13.8	3,235	3.2	3,235	7.4	1,243	1.4	1,281	29.3	1,992	31.0	1,954	٢٠٠٨
2009	11.9	3,153	2.7	3,153	6.2	1,207	1.1	1,233	27.7	1,946	29.4	1,920	٢٠٠٩
2010	9.5	2,977	2.5	2,977	5.2	1,202	1.1	1,225	23.5	1,775	24.2	1,752	٢٠١٠
2011	10.3	3,293	2.8	3,293	5.7	1,368	1.3	1,395	24.2	1,925	25.3	1,898	٢٠١١
2012	10.3	3,532	2.9	3,532	5.6	1,465	1.3	1,479	25.1	2,067	26.3	2,053	٢٠١٢
2013	9.5	3,619	2.7	3,619	5.2	1,552	1.2	1,547	24.2	2,067	25.7	2,072	٢٠١٣
2014	9.0	3,674	2.5	3,674	5.1	1,627	1.1	1,598	23.2	2,047	25.0	2,076	٢٠١٤
2015	8.4	3,724	2.2	3,724	5.0	1,731	1.0	1,655	22.2	1,993	24.1	2,069	٢٠١٥
2016	8.2	3,830	2.1	3,830	4.8	1,788	1.0	1,733	21.6	2,042	23.8	2,097	٢٠١٦
2017	7.5	3,718	2.0	3,718	4.1	1,628	0.9	1,537	21.4	2,090	23.9	2,181	٢٠١٧

جدول رقم (٥)



المعدل
Rate

معدل الزواج العام MARRIAGES BY GENERAL RATE 2008 - 2017



شكل رقم (4) Graph No.

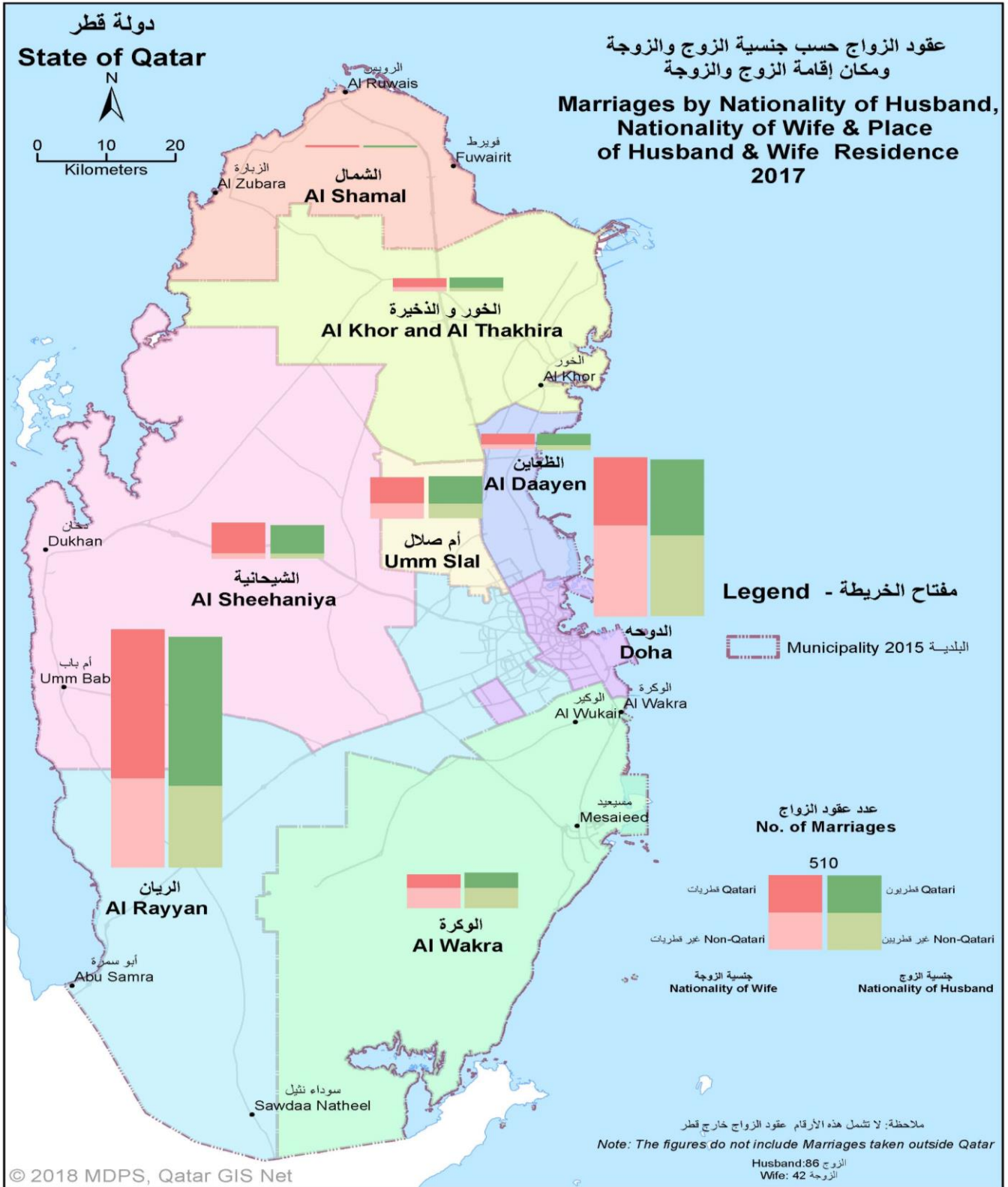


عقد الزواج حسب الجنسية ومكان إقامة الزوجة والزوج
MARRIAGES BY NATIONALITY, PLACE OF WIFE AND HUSBAND'S RESIDENCE
2017

جدول رقم (٦) **Table No. (6)**

Municipality Place of Husband	المجموع Total		خارج قطر Outside Qatar		المنطقة Al Shahnania		الظفين Al Daeyen		الشمال Al Shammal		الخور Al Khor		أم صلح Umm Salal		الوكرة Al Wakra		الريان Al Rayyan		الدوحة Doha		البلدية Municipality (Place of Wife)	البلدية (مكان إقامة الزوجة)		
	المجموع Total	غير قطرية Non-Qatari	قطرية Qatari	غير قطرية Non-Qatari	قطرية Qatari	غير قطرية Non-Qatari	قطرية Qatari	غير قطرية Non-Qatari	قطرية Qatari	غير قطرية Non-Qatari	قطرية Qatari	غير قطرية Non-Qatari	قطرية Qatari	غير قطرية Non-Qatari	قطرية Qatari	غير قطرية Non-Qatari	قطرية Qatari	غير قطرية Non-Qatari	قطرية Qatari	غير قطرية Non-Qatari				
Doha	Qatari	521	88	433	4	0	1	10	3	20	1	2	1	11	4	35	8	18	31	144	35	193	قطري	الدوحة
	Non-Qatari	552	525	27	9	0	5	2	8	0	1	0	8	1	21	1	41	1	124	8	308	14	غير قطري	الدوحة
Al Rayyan	Qatari	1021	117	904	16	0	5	85	2	17	0	6	3	6	8	53	4	23	57	575	22	139	قطري	الريان
	Non-Qatari	561	497	64	3	0	6	3	5	0	1	0	5	3	22	1	31	0	282	47	142	10	غير قطري	الريان
Al Wakra	Qatari	193	14	179	0	0	7	81	0	2	0	0	0	1	1	5	0	1	6	83	0	6	قطري	الوكرة
	Non-Qatari	35	25	10	0	0	10	7	0	0	0	0	0	1	3	0	0	1	8	1	4	0	غير قطري	الوكرة
Umm Salal	Qatari	103	15	88	0	0	0	3	0	0	0	1	0	3	0	1	9	29	4	30	2	21	قطري	أم صلح
	Non-Qatari	141	128	13	3	0	1	1	3	0	0	0	0	0	9	2	33	3	33	5	46	2	غير قطري	أم صلح
Al Khor	Qatari	186	22	164	3	0	1	5	2	12	0	0	1	2	6	46	0	9	4	48	5	42	قطري	الخور
	Non-Qatari	100	84	16	1	0	1	1	0	3	0	0	0	0	25	7	5	0	31	1	21	4	غير قطري	الخور
Al Shammal	Qatari	68	10	58	0	0	1	0	1	2	0	0	5	23	0	7	1	2	1	14	1	10	قطري	الشمال
	Non-Qatari	25	22	3	0	0	0	0	1	0	0	0	6	1	0	0	0	0	7	1	8	1	غير قطري	الشمال
Al Daeyen	Qatari	11	0	11	0	0	0	0	0	1	0	3	0	1	0	2	0	0	0	3	0	1	قطري	الظفنين
	Non-Qatari	3	3	0	0	0	1	0	0	0	1	0	0	0	0	0	0	0	1	0	0	0	غير قطري	الظفنين
Al Shahnania	Qatari	78	13	65	2	0	0	1	4	12	0	1	2	3	2	12	0	2	3	21	0	13	قطري	الشمالية
	Non-Qatari	34	32	2	1	0	2	0	3	1	0	0	0	0	2	0	5	0	9	0	10	1	غير قطري	الشمالية
Outside Qatar	Qatari	0	0	0	0	0	0	0	0	0	0	0	0	0	0	0	0	0	0	0	0	0	قطري	خارج قطر
	Non-Qatari	86	33	53	0	0	0	7	1	1	0	0	1	1	2	4	2	2	8	34	20	4	غير قطري	خارج قطر
Total	Qatari	2181	279	1902	25	0	15	185	12	66	1	13	12	50	21	161	22	84	106	918	65	425	قطري	المجموع
	Non-Qatari	1537	1349	188	17	0	26	21	21	5	3	0	19	7	84	15	117	7	503	97	559	36	غير قطري	المجموع
Total	Total	3718	1628	2090	42	0	41	206	33	71	4	13	31	57	105	176	139	91	609	1015	624	461	المجموع	

* It has been documented in the State of Qatar



شكل رقم (5) Graph No.



عقود الزواج حسب جنسية الزوج والزوجة والشهر
**MARRIAGES BY NATIONALITY OF HUSBAND, NATIONALITY
 OF WIFE AND MONTH**
 2017

جدول رقم (٧)

Month	جنسية الزوجة Nationality of Wife		جنسية الزوج Nationality of Husband		الشهر		
	المجموع Total	غير قطريات Non-Qatari	قطريات Qatari	المجموع Total		غير قطريين Non-Qatari	قطريون Qatari
January	314	149	165	314	136	178	يناير
February	285	126	159	285	121	164	فبراير
March	374	173	201	374	175	199	مارس
April	286	145	141	286	137	149	أبريل
May	315	154	161	315	147	168	مايو
June	208	79	129	208	76	132	يونيو
July	303	101	202	303	106	197	يوليو
August	374	170	204	374	150	224	أغسطس
September	285	106	179	285	96	189	سبتمبر
October	323	127	196	323	116	207	أكتوبر
November	333	150	183	333	145	188	نوفمبر
December	318	148	170	318	132	186	ديسمبر
Total	3,718	1,628	2,090	3,718	1,537	2,181	المجموع



عقد الزواج حسب جنسية الزوجة والزوج
MARRIAGES BY NATIONALITY OF WIFE AND HUSBAND
2017

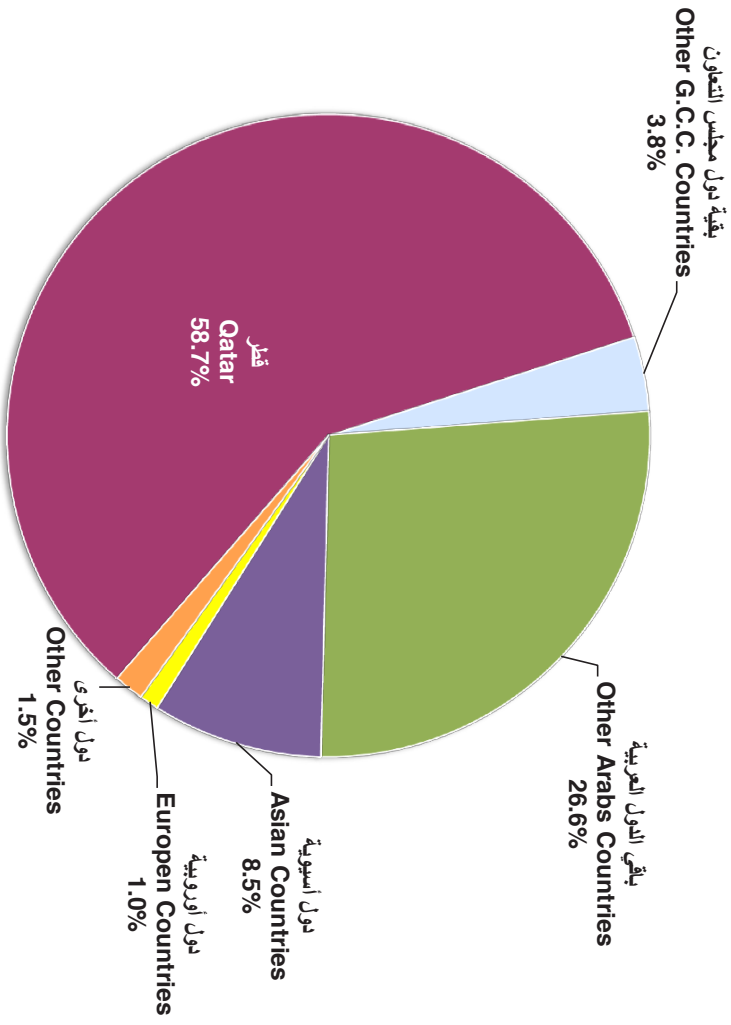
Table No. (8)

Nationality of Husband	النسبة المئوية لجنسية الزوج Percentage of Husband	Nationality of Wife								جنسية الزوجة
		المجموع Total	دول اخرى Other Countries	دول اوروبية European Countries	دول اسيوية Asian Countries	بقية الدول العربية Other Arab Countries	بقية دول مجلس التعاون Other G.C.C Countries	قطر QATAR	بقية دول مجلس التعاون	
QATAR	58.7	2,181	6	7	41	108	117	1,902	قطر	
Other G.C.C Countries	3.8	140	0	0	2	7	14	117	بقية دول مجلس التعاون	
Other Arab Countries	26.6	988	36	46	95	751	4	56	بقية الدول العربية	
Asian Countries	8.5	317	4	6	271	22	3	11	دول اسيوية	
European Countries	1.0	36	0	3	11	19	0	3	دول اوروبية	
Other Countries	1.5	56	10	2	8	35	0	1	دول اخرى	
Total	100.0	3,718	56	64	428	942	138	2,090	المجموع	
Percentage of Wife		100.0	1.5	1.7	11.5	25.3	3.7	56.2	النسبة المئوية لجنسية الزوجة	

جدول رقم (٨)



عقود الزواج المسجلة حسب جنسية الزوج
MARRIAGES BY NATIONALITY OF HUSBAND
2017



شكل رقم (6) Graph No. (6)



عقود الزواج حسب فئة عمر الزوج وجنسيته
MARRIAGES BY HUSBAND AGE GROUP AND HIS NATIONALITY
 2017

Table No. (9)

جدول رقم (9)

Nationality of Husband	المجموع Total	غير مبين Not Stated	Age Group of Husband in years													جنسية الزوج
			75+	70-74	65-69	60-64	55-59	50-54	45-49	40-44	35-39	30-34	25-29	20-24	-20	
QATAR	2,181	0	2	6	4	11	12	44	67	65	130	317	829	663	31	قطر
Other G. C. C Countries	140	1	0	0	1	1	1	3	4	14	12	26	53	23	1	بقية دول مجلس التعاون
Other Arab Countries	988	0	0	1	2	7	7	20	23	59	126	285	353	104	1	بقية الدول العربية
Asian Countries	317	0	0	0	0	0	4	2	4	8	30	60	112	90	7	دول اسيوية
European Countries	36	0	0	0	0	1	2	3	3	7	6	4	9	1	0	دول اورروبية
Other Countries	56	0	0	0	0	0	3	2	4	5	10	11	14	7	0	دول اخرى
Total	3,718	1	2	7	7	20	29	74	105	158	314	703	1,370	888	40	المجموع



عقد الزواج حسب فئة عمر الزوجة وجنسيته
MARRIAGES BY WIFE AGE GROUP AND NATIONALITY
2017

Table No. (10)

Nationality of Wife	المجموع Total	غير مبين Not Stated	Age Group of Wife in years										جنسية الزوجة
			60+	55-59	50-54	45-49	40-44	35-39	30-34	25-29	20-24	-20	
QATAR	2,090	0	0	4	13	27	50	99	196	467	928	306	قطر
Other G.C.C Countries	138	0	0	0	1	3	5	6	31	24	49	19	بقية دول مجلس التعاون
Other Arab Countries	942	0	0	3	8	16	39	75	155	296	271	79	بقية الدول العربية
Asian Countries	428	0	0	1	0	5	12	32	76	128	117	57	دول اسبوية
European Countries	64	0	1	0	0	1	1	8	11	35	6	1	دول اوروبية
Other Countries	56	0	0	1	0	2	2	6	8	21	16	0	دول اخرى
Total	3,718	0	1	9	22	54	109	226	477	971	1,387	462	المجموع

جدول رقم (١٠)



عقود الزواج حسب فئة عمر الزوجة والزواج
MARRIAGES BY AGE GROUP OF WIFE AND HUSBAND
 2017
 قطر ٢٠١٧
 Qataris 2017

Table No. (11-1)

Age Group of Husband in Years	Age Group of Wife in years بالسنوات											فئات عمر الزوج بالسنوات	
	المجموع Total	غير مبين Not Stated	60+	55-59	50-54	45-49	40-44	35-39	30-34	25-29	20-24		-20
-20	31	0	0	0	0	0	0	0	0	1	12	18	٢٠-
20-24	663	0	0	0	0	0	0	2	4	44	426	187	٢٤-٢٠
25-29	829	0	0	0	0	0	1	8	36	246	431	107	٢٩-٢٥
30-34	317	0	0	0	0	1	1	17	68	139	81	10	٣٤-٣٠
35-39	130	0	0	0	2	1	10	24	45	35	13	0	٣٩-٣٥
40-44	65	0	0	0	0	4	5	16	24	12	4	0	٤٤-٤٠
45-49	67	0	0	0	0	9	15	13	20	10	0	0	٤٩-٤٥
50-54	44	0	0	1	5	8	7	9	8	5	0	1	٥٤-٥٠
55-59	12	0	0	1	1	3	2	2	2	0	1	0	٥٩-٥٥
60-64	11	0	0	1	2	0	3	1	2	0	2	0	٦٤-٦٠
65-69	4	0	0	0	0	3	1	0	0	0	0	0	٦٩-٦٥
70-74	6	0	0	0	2	0	3	0	0	0	1	0	٧٤-٧٠
75+	2	0	0	0	0	1	1	0	0	0	0	0	+٧٥
Not Stated	0	0	0	0	0	0	0	0	0	0	0	0	غير مبين
Total	2,181	0	0	3	12	30	49	92	209	492	971	323	المجموع

جدول رقم (١١-١)



عقود الزواج حسب فئة عمر الزوجة والزوج
MARRIAGES BY AGE GROUP OF WIFE AND HUSBAND
 2017
 غير قطريين Non-Qataris

Table No. (11-2)

Age Group of Husband in Years	Age Group of Wife in years											فئات عمر الزوج بالسنوات	
	المجموع Total	غير مبين Not Stated	60+	55-59	50-54	45-49	40-44	35-39	30-34	25-29	20-24		-20
-20	9	0	0	0	0	0	0	0	0	2	1	6	٢٠-
20-24	225	0	0	0	0	0	0	2	9	26	116	72	٢٤-٢٠
25-29	541	0	0	0	0	1	6	19	53	205	210	47	٢٩-٢٥
30-34	386	0	0	0	1	4	8	24	98	160	78	13	٣٤-٣٠
35-39	184	0	0	0	1	6	10	44	58	55	10	0	٣٩-٣٥
40-44	93	0	0	0	0	3	15	26	28	17	0	1	٤٤-٤٠
45-49	38	0	0	0	1	2	8	5	15	6	0	0	٤٩-٤٥
50-54	30	0	0	0	1	1	9	7	3	2	0	0	٥٤-٥٠
55-59	17	0	0	2	2	0	2	5	2	4	0	0	٥٩-٥٥
60-64	9	0	1	1	0	1	2	1	1	2	0	0	٦٤-٦٠
65-69	3	0	0	1	0	1	0	1	0	0	0	0	٦٩-٦٥
70-74	1	0	0	0	0	0	0	0	1	0	0	0	٧٤-٧٠
75+	0	0	0	0	0	0	0	0	0	0	0	0	+٧٥
Not Stated	1	0	0	0	0	0	0	0	0	0	1	0	غير مبين
Total	1,537	0	1	6	10	24	60	134	268	479	416	139	المجموع

جدول رقم (٢-١١)



عقود الزواج حسب فئة عمر الزوجة والزوج
MARRIAGES BY AGE GROUP OF WIFE AND HUSBAND
2017
المجموع Total

جدول رقم (١١-٣)

Age Group of Husband in Years	Age Group of Wife in years											فئات عمر الزوج بالسنوات	
	المجموع Total	غير مبين Not Stated	60+	55-59	50-54	45-49	40-44	35-39	30-34	25-29	20-24		-20
-20	40	0	0	0	0	0	0	0	0	3	13	24	٢٠-
20-24	888	0	0	0	0	0	0	4	13	70	542	259	٢٤-٢٠
25-29	1,370	0	0	0	0	1	7	27	89	451	641	154	٢٩-٢٥
30-34	703	0	0	0	1	5	9	41	166	299	159	23	٣٤-٣٠
35-39	314	0	0	0	3	7	20	68	103	90	23	0	٣٩-٣٥
40-44	158	0	0	0	3	7	20	42	52	29	4	1	٤٤-٤٠
45-49	105	0	0	1	2	10	23	18	35	16	0	0	٤٩-٤٥
50-54	74	0	0	2	6	15	16	16	11	7	0	1	٥٤-٥٠
55-59	29	0	0	3	3	3	4	7	4	4	1	0	٥٩-٥٥
60-64	20	0	1	2	2	1	5	2	3	2	2	0	٦٤-٦٠
65-69	7	0	0	1	0	4	1	1	0	0	0	0	٦٩-٦٥
70-74	7	0	0	0	2	0	3	0	1	0	1	0	٧٤-٧٠
75+	2	0	0	0	0	1	1	0	0	0	0	0	+٧٥
Not Stated	1	0	0	0	0	0	0	0	0	0	1	0	غير مبين
Total	3,718	0	1	9	22	54	109	226	477	971	1,387	462	المجموع



عقود الزواج حسب عدد الزوجات بالعمسة و فئة عمر الزوج
MARRIAGES BY NUMBER OF WIVES AND HUSBAND'S AGE GROUP
2017
قطريون Qataris

Table No. (12-1)

جدول رقم (١٢-١)

Age Group of Husband in Years	عدد الزوجات بالعمسة						لا يوجد None	فئات عمر الزوج بالسنوات
	المجموع Total	غير مبين Not Stated	3	2	1	0		
-20	31	0	0	0	0	0	31	٢٠-
20-24	663	0	0	0	0	6	657	٢٤-٢٠
25-29	829	0	0	0	1	11	817	٢٩-٢٥
30-34	317	0	0	0	0	35	282	٣٤-٣٠
35-39	130	0	0	0	1	28	101	٣٩-٣٥
40-44	65	0	0	0	0	18	47	٤٤-٤٠
45-49	67	0	2	2	4	21	40	٤٩-٤٥
50-54	44	0	0	0	3	22	19	٥٤-٥٠
55-59	12	1	0	0	2	6	3	٥٩-٥٥
60-64	11	0	0	0	0	5	6	٦٤-٦٠
65-69	4	0	0	0	0	2	2	٦٩-٦٥
70-74	6	0	0	0	0	3	3	٧٤-٧٠
75+	2	0	0	0	0	0	2	+٧٥
Not Stated	0	0	0	0	0	0	0	غير مبين
Total	2,181	1	2	11	157	2,010	المجموع	
Percentage	100.0	0.0	0.1	0.5	7.2	92.2	النسبة	



عقود الزواج حسب عدد الزوجات بالعمسة و فئة عمر الزوج
MARRIAGES BY NUMBER OF WIVES AND HUSBAND'S AGE GROUP
 2017
 غير قطريين Non-Qataris

Table No. (12-2)

جدول رقم (٢-١٢)

Age Group of Husband in Years	عدد الزوجات بالعمسة						لا يوجد None	فئات عمر الزوج بالسنوات
	المجموع Total	غير مبين Not Stated	3	2	1	0		
-20	9	0	0	0	0	0	9	٢٠-
20-24	225	0	0	0	0	1	224	٢٤-٢٠
25-29	541	0	0	0	0	8	533	٢٩-٢٥
30-34	386	0	0	0	1	27	358	٣٤-٣٠
35-39	184	0	0	0	0	35	149	٣٩-٣٥
40-44	93	0	0	0	2	43	48	٤٤-٤٠
45-49	38	0	0	0	0	20	18	٤٩-٤٥
50-54	30	0	2	0	0	16	12	٥٤-٥٠
55-59	17	0	0	0	0	6	11	٥٩-٥٥
60-64	9	0	0	0	0	2	7	٦٤-٦٠
65-69	3	0	0	0	0	2	1	٦٩-٦٥
70-74	1	0	0	0	0	0	1	٧٤-٧٠
75+	0	0	0	0	0	0	0	+٧٥
Not Stated	1	0	0	0	0	0	1	غير مبين
Total	1,537	0	2	3	160	1,372	1,372	المجموع
Percentage	100.0	0.0	0.1	0.2	10.4	89.3		النسبة



عقود الزواج حسب عدد الزوجات بالعمسة و فئة عمر الزوج
MARRIAGES BY NUMBER OF WIVES AND HUSBAND'S AGE GROUP
2017
المجموع Total

Table No. (12-3)

جدول رقم (١٢-٣)

Age Group of Husband in Years	عدد الزوجات بالعمسة						لا يوجد None	فئات عمر الزوج بالسنوات
	المجموع Total	غير مبين Not Stated	3	2	1	0		
-20	40	0	0	0	0	0	40	٢٠-
20-24	888	0	0	0	0	7	881	٢٤-٢٠
25-29	1,370	0	0	0	1	19	1,350	٢٩-٢٥
30-34	703	0	0	0	1	62	640	٣٤-٣٠
35-39	314	0	0	0	1	63	250	٣٩-٣٥
40-44	158	0	0	0	2	61	95	٤٤-٤٠
45-49	105	0	0	2	4	41	58	٤٩-٤٥
50-54	74	0	0	2	3	38	31	٥٤-٥٠
55-59	29	1	0	0	2	12	14	٥٩-٥٥
60-64	20	0	0	0	0	7	13	٦٤-٦٠
65-69	7	0	0	0	0	4	3	٦٩-٦٥
70-74	7	0	0	0	0	3	4	٧٤-٧٠
75+	2	0	0	0	0	0	2	+٧٥
Not Stated	1	0	0	0	0	0	1	غير مبين
Total	3,718	1	4	14	317	3,382	المجموع	
Percentage	100.0	0.0	0.1	0.4	8.5	91.0	النسبة	



عقود الزواج حسب الحالة الزوجية للزوج وفترة عمر الزوج
MARRIAGE BY HUSBAND MARITAL STATUS AND AGE GROUP
 2017
 قطر ٢٠١٧

Table No. (13-1)

جدول رقم (١٣-١)

Age Group of Wife (in Years)	الحالة الزوجية (بالسنوات)						فئات عمر الزوج (بالسنوات)
	المجموع Total	غير متبين Not Stated	أرمل Widowed	مطلق Divorced	متزوج Married	لم يسبق له الزواج Never-Married	
-20	31	0	0	0	0	31	٢٠-
20-24	663	0	0	41	6	616	٢٤-٢٠
25-29	829	0	0	146	12	671	٢٩-٢٥
30-34	317	0	1	106	35	175	٣٤-٣٠
35-39	130	0	2	54	29	45	٣٩-٣٥
40-44	65	0	0	31	18	16	٤٤-٤٠
45-49	67	0	0	28	27	12	٤٩-٤٥
50-54	44	0	0	15	25	4	٥٤-٥٠
55-59	12	0	1	2	9	0	٥٩-٥٥
60-64	11	0	0	5	5	1	٦٤-٦٠
65-69	4	0	1	1	2	0	٦٩-٦٥
70-74	6	0	0	3	3	0	٧٤-٧٠
75+	2	0	2	0	0	0	+٧٥
Not Stated	0	0	0	0	0	0	غير متبين
Total	2,181	0	7	432	171	1,571	المجموع
Percentage	100.0	0.0	0.3	19.8	7.8	72.0	النسبة



عقود الزواج حسب الحالة الزوجية للزوج وفترة عمر الزوج
MARRIAGE BY HUSBAND MARITAL STATUS AND AGE GROUP
2017
 غير قطريين Non-Qataris

Table No. (13-2)

جدول رقم (٢-١٣)

Age Group of Wife (in Years)	الحالة الزوجية Marital Status						فئات عمر الزوج (بالسنوات) غير ميين
	المجموع Total	غير ميين Not Stated	أرمل Widowed	مطلق Divorced	متزوج Married	لم يسبق له الزواج Never-Married	
-20	9	0	0	0	0	9	٢٠-
20-24	225	0	0	3	1	221	٢٤-٢٠
25-29	541	0	1	33	8	499	٢٩-٢٥
30-34	386	0	0	52	28	306	٣٤-٣٠
35-39	184	0	3	51	35	95	٣٩-٣٥
40-44	93	0	0	28	45	20	٤٤-٤٠
45-49	38	0	0	10	20	8	٤٩-٤٥
50-54	30	0	0	9	18	3	٥٤-٥٠
55-59	17	0	2	7	6	2	٥٩-٥٥
60-64	9	0	3	3	2	1	٦٤-٦٠
65-69	3	0	0	1	2	0	٦٩-٦٥
70-74	1	0	0	1	0	0	٧٤-٧٠
75+	0	0	0	0	0	0	+٧٥
Not Stated	1	0	0	0	0	1	غير ميين
Total	1,537	0	9	198	165	1,165	المجموع
Percentage	100.0	0.0	0.6	12.9	10.7	75.8	النسبة



عقود الزواج حسب الحالة الزوجية للزوج وفترة عمر الزوج
MARRIAGE BY HUSBAND MARITAL STATUS AND AGE GROUP
 2017
 المجموع Total

Table No. (13-3)

جدول رقم (١٣-٣)

Age Group of Wife (in Years)	الحالة الزوجية Marital Status							فئات عمر الزوج (بالسنوات) غير معين
	المجموع Total	غير معين Not Stated	أرمل Widowed	مطلق Divorced	متزوج Married	لم يسبق له الزواج Never-Married	النسبة	
-20	40	0	0	0	0	40	٢٠٠	
20-24	888	0	0	44	7	837	٢٤٠٢٠	
25-29	1,370	0	1	179	20	1,170	٢٩٠٢٥	
30-34	703	0	1	158	63	481	٣٤٠٣٠	
35-39	314	0	5	105	64	140	٣٩٠٣٥	
40-44	158	0	0	59	63	36	٤٤٠٤٠	
45-49	105	0	0	38	47	20	٤٩٠٤٥	
50-54	74	0	0	24	43	7	٥٤٠٥٠	
55-59	29	0	3	9	15	2	٥٩٠٥٥	
60-64	20	0	3	8	7	2	٦٤٠٦٠	
65-69	7	0	1	2	4	0	٦٩٠٦٥	
70-74	7	0	0	4	3	0	٧٤٠٧٠	
75+	2	0	2	0	0	0	٧٩٠٧٥	
Not Stated	1	0	0	0	0	1	٨٤٠٨٠	
Total	3,718	0	16	630	336	2,736	المجموع	
Percentage	100.0	0.0	0.4	16.9	9.0	73.6	النسبة	



عقد الزواج حسب الحالة الزوجية للزوجة وفئة عمرها
MARRIAGE BY WIFE MARITAL STATUS AND AGE GROUP
 2017
 قطريات Qataris

Table No. (14-1)

جدول رقم (14-1)

Age Group of Wife in Years	الحالة الزوجية Marital Status					فئات عمر الزوجة بالسنوات Never-Married	فئات عمر الزوجة بالسنوات لم يسبق لها الزواج	فئات عمر الزوجة بالسنوات لم يسبق لها الزواج
	المجموع Total	غير مبيت Not Stated	أرملة Widowed	مطلقه Divorced	أرمله Widowed			
-20	306	0	1	6	299	٢٠-		
20-24	928	0	4	81	843	٢٤-٢٠		
25-29	467	0	3	120	344	٢٩-٢٥		
30-34	196	0	2	81	113	٣٤-٣٠		
35-39	99	0	3	57	39	٣٩-٣٥		
40-44	50	0	0	31	19	٤٤-٤٠		
45-49	27	0	1	21	5	٤٩-٤٥		
50-54	13	0	3	8	2	٥٤-٥٠		
55-59	4	0	0	3	1	٥٩-٥٥		
60+	0	0	0	0	0	+٦٠		
Not Stated	0	0	0	0	0	غير مبيت		
Total	2,090	0	17	408	1,665	المجموع		
Percentage	100.0	0.0	0.8	19.5	79.7	النسبة		



عقد الزواج حسب الحالة الزوجية للزوجة وفئة عمرها
MARRIAGE BY WIFE MARITAL STATUS AND AGE GROUP
 2017
 غير قطريات Non-Qataris

Table No. (14-2)

جدول رقم (١٤-٢)

Age Group of Wife in Years	الحالة الزوجية Marital Status					فئات عمر الزوجة بالسنوات Never-Married لم يسبق لها الزواج	فئات عمر الزوجة بالسنوات
	المجموع Total	غير مبيت Not Stated	أرملة Widowed	مطلقه Divorced	لم يسبق لها الزواج Never-Married		
-20	156	0	0	3	153	٢٠ -	
20-24	459	0	0	25	434	٢٤-٢٠	
25-29	504	0	2	52	450	٢٩-٢٥	
30-34	281	0	5	73	203	٣٤-٣٠	
35-39	127	0	2	38	87	٣٩-٣٥	
40-44	59	0	1	31	27	٤٤-٤٠	
45-49	27	0	2	15	10	٤٩-٤٥	
50-54	9	0	2	5	2	٥٤-٥٠	
55-59	5	0	1	3	1	٥٩-٥٥	
60+	1	0	0	1	0	+٦٠	
Not Stated	0	0	0	0	0	غير مبيت	
Total	1,628	0	15	246	1,367	المجموع	
Percentage	100.0	0.0	0.9	15.1	84.0	النسبة	



عقود الزواج حسب الحالة الزوجية للزوجة وفئة عمرها
MARRIAGE BY WIFE MARITAL STATUS AND AGE GROUP
 2017
 المجموع Total

Table No. (14-3)

جدول رقم (١٤-٣)

Age Group of Wife in Years	الحالة الزوجية Marital Status					فئات عمر الزوجة بالسنوات Never-Married لم يسبق لها الزواج مطلقه Arمله غير مبيت Not Stated المجموع Total
	المجموع Total	غير مبيت Not Stated	أرمله Widowed	مطلقه Divorced	لم يسبق لها الزواج Never-Married	
-20	462	0	1	9	452	٢٠ -
20-24	1,387	0	4	106	1,277	٢٤-٢٠
25-29	971	0	5	172	794	٢٩-٢٥
30-34	477	0	7	154	316	٣٤-٣٠
35-39	226	0	5	95	126	٣٩-٣٥
40-44	109	0	1	62	46	٤٤-٤٠
45-49	54	0	3	36	15	٤٩-٤٥
50-54	22	0	5	13	4	٥٤-٥٠
55-59	9	0	1	6	2	٥٩-٥٥
60+	1	0	0	1	0	+٦٠
Not Stated	0	0	0	0	0	غير مبيت
Total	3,718	0	32	654	3,032	المجموع
Percentage	100.0	0.0	0.9	17.6	81.5	النسبة



عقد الزواج الأول للزوج والزوجة حسب فئات العمر
FIRST MARRIAGES OF HUSBAND AND WIFE BY AGE GROUP
 2017
 قفربون قفربون

Table No. (15-1)

Age Group	النسبة Percentage	المجموع Total	الزوجة Wife	الزوج Husband	العمر بالسنوات
- 20	10.2	330	299	31	٢٠ -
20 - 24	45.1	1,459	843	616	٢٤ - ٢٠
25-29	31.4	1,015	344	671	٢٩-٢٥
30-34	8.9	288	113	175	٣٤-٣٠
35-39	2.6	84	39	45	٣٩-٣٥
40-44	1.1	35	19	16	٤٤-٤٠
45-49	0.5	17	5	12	٤٩-٤٥
50-54	0.2	6	2	4	٥٤-٥٠
55+	0.1	2	1	1	+٥٥
Not Stated	0.0	0	0	0	غير مبين
Total	100.0	3236	1665	1571	المجموع

جدول رقم (١٥-١)



عقد الزواج الأول للزوج والزوجة حسب فئات العمر
FIRST MARRIAGES OF HUSBAND AND WIFE BY AGE GROUP
 2017
 غير قطريين Non-Qataris

Table No. (15-2)

Age Group	النسبة Percentage	المجموع Total	الزوجة Wife	الزوج Husband	العمر بالسنوات
- 20	6.4	162	153	9	٢٠ -
20 - 24	25.9	655	434	221	٢٠ - ٢٤
25-29	37.5	949	450	499	٢٤-٢٩
30-34	20.1	509	203	306	٢٩-٣٤
35-39	7.2	182	87	95	٣٩-٣٩
40-44	1.9	47	27	20	٤٤-٤٠
45-49	0.7	18	10	8	٤٩-٤٥
50-54	0.2	5	2	3	٥٤-٥٠
55+	0.2	4	1	3	+٥٥
Not Stated	0.0	1	0	1	غير مبين
Total	100.0	2532	1367	1165	المجموع

جدول رقم (٢-١٥)



عقد الزواج الأول للزوج والزوجة حسب فئات العمر
FIRST MARRIAGES OF HUSBAND AND WIFE BY AGE GROUP
2017
المجموع Total

Table No. (15-3)

Age Group	النسبة Percentage	المجموع Total	الزوجة Wife	الزوج Husband	العمر بالسنوات
- 20	8.5	492	452	40	٢٠ -
20 - 24	36.7	2,114	1,277	837	٢٠ - ٢٤
25-29	34.0	1,964	794	1,170	٢٤-٢٩
30-34	13.8	797	316	481	٢٩-٣٤
35-39	4.6	266	126	140	٣٤-٣٩
40-44	1.4	82	46	36	٤٤-٤٩
45-49	0.6	35	15	20	٤٩-٥٤
50-54	0.2	11	4	7	٥٤-٥٩
55+	0.1	6	2	4	+٥٥
Not Stated	0.0	1	0	1	غير مبين
Total	100.0	5768	3032	2736	المجموع

جدول رقم (١٥-٣)



عقود الزواج حسب الحالة التعليمية للزوجة والزوج
MARRIAGES BY EDUCATIONAL STATUS OF WIFE AND HUSBAND
 2017
 قطر 2017

Table No. (16-1)

Educational Status of Husband	النسبة للزوج Percentage Of Husband	الحالة التعليمية للزوجة										الحالة التعليمية للزوج
		المجموع Total	غير مبين Not Stated	جامعية فما فوق Univ & Above	دبلوم فوق الثانوي Post Secondary	ثانوية Secondary	إعدادية Preparatory	ابتدائية Primary	تقرا وكتيب Read and Write	أمية Illiterate		
Illiterate	0.3	7	0	2	0	1	0	0	1	1	3	أمية
Read and Write	0.5	10	0	0	0	4	2	2	2	2	0	يقرا و يكتب
Primary	4.5	98	0	11	1	48	22	8	5	3	3	إبتدائي
Preparatory	9.3	203	0	36	1	104	41	18	1	2	2	إعدادي
Secondary	45.6	995	0	163	12	663	117	34	4	2	2	ثانوي
Post Secondary	3.0	65	0	19	3	39	3	1	0	0	0	دبلوم فوق الثانوي
Univ & Above	36.8	802	0	290	11	465	27	7	2	0	0	جامعي فما فوق
Not stated	0.0	1	0	1	0	0	0	0	0	0	0	غير مبين
Total	100.0	2,181	0	522	28	1,324	212	70	15	10	10	المجموع
Percentage of Wife		100.0	0.0	23.9	1.3	60.7	9.7	3.2	0.7	0.5		النسبة للزوجة

جدول رقم (١٦-١)



عقود الزواج حسب الحالة التعليمية للزوجة والزوج
MARRIAGES BY EDUCATIONAL STATUS OF WIFE AND HUSBAND
2017
غير قطريين Non-Qataris

Table No. (16-2)

Educational Status of Husband	النسبة للزوج Percentage Of Husband	الحالة التعليمية للزوجة										الحالة التعليمية للزوج	
		المجموع Total	غير مبين Not Stated	جامعية فما فوق Univ & Above	دبلوم فوق الثانوي Post Secondary	ثانوية Secondary	إعدادية Preparatory	ابتدائية Primary	تقرا وكتب Read and Write	أمية Illiterate			
Illiterate	0.2	3	0	0	0	1	0	1	0	0	1	1	أمية
Read and Write	0.5	8	0	0	0	3	1	3	0	0	1	1	يقرا و يكتب
Primary	3.4	52	0	6	0	17	11	18	0	0	0	0	إبتدائي
Preparatory	7.5	116	0	17	3	53	28	11	4	4	0	0	إعدادي
Secondary	35.1	539	0	149	10	295	63	17	3	3	2	2	ثانوي
Post Secondary	4.3	66	0	32	9	18	3	4	0	0	0	0	دبلوم فوق الثانوي
Univ & Above	48.9	751	0	481	25	223	16	3	3	3	0	0	جامعي فما فوق
Not stated	0.1	2	0	0	0	2	0	0	0	0	0	0	غير مبين
Total	100.0	1,537	0	685	47	612	122	57	10	4	4	4	المجموع
Percentage of Wife		100.0	0.0	44.6	3.1	39.8	7.9	3.7	0.7	0.3			النسبة للزوجة

جدول رقم (١٦-٢)



عقد الزواج حسب الحالة التعليمية للزوجة والزوج
MARRIAGES BY EDUCATIONAL STATUS OF WIFE AND HUSBAND
 2017
 المجموع Total

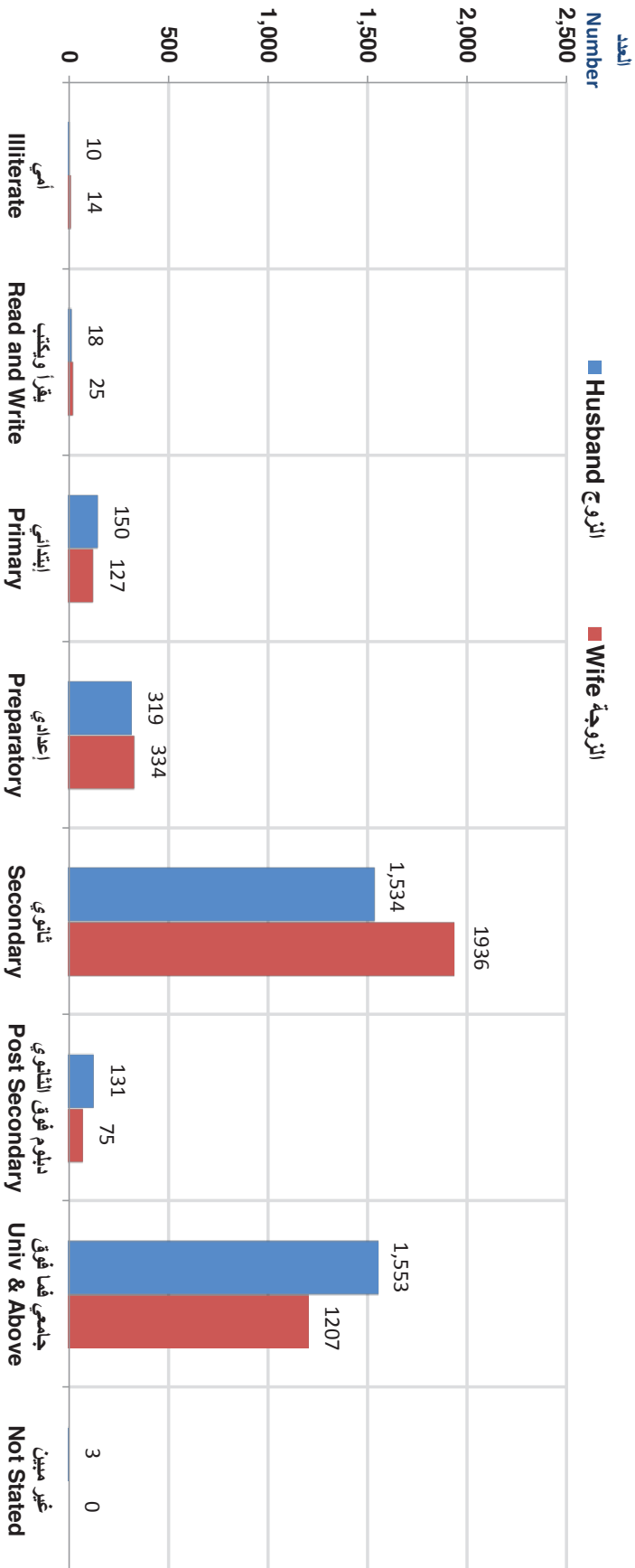
Table No. (16-3)

Educational Status of Husband	النسبة للزوج Percentage Of Husband	الحالة التعليمية للزوجة										الحالة التعليمية للزوج
		المجموع Total	غير مبين Not Stated	جامعية فما فوق Univ & Above	دبلوم فوق الثانوي Post Secondary	ثانوية Secondary	إعدادية Preparatory	ابتدائية Primary	تقرأ وتكتب Read and Write	أمية Illiterate		
Illiterate	0.3	10	0	2	0	2	0	1	1	4		أمية
Read and Write	0.5	18	0	0	0	7	3	5	2	1		يقرأ و يكتب
Primary	4.0	150	0	17	1	65	33	26	5	3		إبتدائي
Preparatory	8.6	319	0	53	4	157	69	29	5	2		إعدادي
Secondary	41.3	1,534	0	312	22	958	180	51	7	4		ثانوي
Post Secondary	3.5	131	0	51	12	57	6	5	0	0		دبلوم فوق الثانوي
Univ & Above	41.8	1,553	0	771	36	688	43	10	5	0		جامعي فما فوق
Not stated	0.1	3	0	1	0	2	0	0	0	0		غير مبين
Total	100.0	3,718	0	1,207	75	1,936	334	127	25	14		المجموع
Percentage of Wife		100.0	0.0	32.5	2.0	52.1	9.0	3.4	0.7	0.4		النسبة للزوجة

جدول رقم (١٦-٣)



عقود الزواج المسجلة حسب الحالة التعليمية للزوجة والزوج
MARRIAGES BY EDUCATIONAL STATUS OF WIFE AND HUSBAND
2017



الحالة التعليمية
Educational Status
 شكل رقم (7) Graph No.



عقد الزواج حسب مهنة الزوجة والزوج
MARRIAGES BY WIFE AND HUSBAND OCCUPATION
2017
قطريون Qataris

Table No. (17-1)

Occupation of Husband	مهنة الزوجة													مهنة الزوج
	المجموع العام G.Total	بدون مهنة (1) No Occup. (1)	المجموع Total	الأفراد الذين لم يصفوا حسب المهنة Not Known	المهن العالية ELEMENTARY OCCUPATIO NS	مشتق الآلات والمعدات ومجموعها PLANT AND MACHINE OPERATORS AND ASSEMBLERS	العمالون في الحرف وما إليها من المهن CRAFT AND RELATED TRADES WORKERS	العمال المهرة في الزراعة وصيد الأسماك SKILLED AGRICULTURA L AND FISHERY WORKERS	العمالون في الخدمات والباعة في المحلات التجارية والأسواق SERVICE WORKERS AND SHOP AND MARKET SALES WO	الكتبة CLERKS	القيون والتقنيون والمساعدون TECHNICIANS AND ASSOCIATE PROFESSIO NALS	الاقتصاديون PROFESSIONALS	المشروعون وموظفو الادارة العليا والمديرون LEGISLATORS , SENIOR OFFICIALS AND MANAGERS	
LEGISLATORS, SENIOR OFFICIALS AND MANAGERS	318	216	102	0	1	0	0	0	1	31	54	11	4	المشروعون وموظفو الادارة العليا والمديرون
PROFESSIONALS	113	62	51	0	1	0	0	0	0	13	23	12	2	الاقتصاديون
TECHNICIANS AND ASSOCIATE PROFESSIONALS	503	297	206	0	0	0	0	0	4	88	83	30	1	القيون والاقتصاديون المساعدون
CLERKS	813	503	310	0	1	0	0	0	6	179	66	55	3	الكتبة
SERVICE WORKERS AND SHOP AND MARKET SALES WORKERS	262	169	93	0	2	0	0	0	4	46	23	18	0	العمالون في الخدمات والباعة في المحلات التجارية والأسواق
SKILLED AGRICULTURAL AND FISHERY WORKERS	0	0	0	0	0	0	0	0	0	0	0	0	0	العمال المهرة في الزراعة وصيد الأسماك
CRAFT AND RELATED TRADES WORKERS	0	0	0	0	0	0	0	0	0	0	0	0	0	العمالون في الحرف وما إليها من المهن
PLANT AND MACHINE OPERATORS AND ASSEMBLERS	2	1	1	0	0	0	0	0	0	1	0	0	0	مشتق الآلات والمعدات ومجموعها
ELEMENTARY OCCUPATIONS	53	33	20	0	1	0	0	0	1	15	0	3	0	المهن العالية
NOT KNOWN	0	0	0	0	0	0	0	0	0	0	0	0	0	الأفراد الذين لم يصفوا حسب المهنة
Total	2,064	1,281	783	0	6	0	0	0	16	373	249	129	10	المجموع
No Occup. (1)	117	91	26	0	1	0	0	0	0	13	6	6	0	بدون مهنة (1)
Grand Total	2,181	1,372	809	0	7	0	0	0	16	386	255	135	10	المجموع العام

(1) INCLUDING THOSE WHO ARE SEEKING WORK AND UNECONOMICALLY ACTIVE

(1) تشمل الأشخاص الذين يبحثون عن عمل وغير النشيطين اقتصادياً



عقد الزواج حسب مهنة الزوجة والزوج
MARRIAGES BY WIFE AND HUSBAND OCCUPATION
2017
غير قطرئين Non-Qataris

Table No. (17-2)

جدول رقم (١٧-٢)

Occupation of Husband	Occupation of Wife											مهنة الزوج		
	المجموع العام G Total	بدون مهنة (1) No Occup. (1)	المجموع Total	الأفراد الذين لم يصفقوا حسب المهنة Not known	المهنة العامة ELEMENTARY OCCUPATIO NS	مفتقن الآلات والمعدات ومجموعها PLANT AND MACHINE OPERATORS AND ASSEMBLERS	العاملون في الحرف وما إليها من المهن CRAFT AND RELATED TRADES WORKERS	المهنة الموهرة في الزراعة وصيد الأسماك SKILLED AGRICULTURA L AND FISHERY WORKERS	العاملون في الخدمات والباعة في المحلات التجزئية والأوراق SERVICE WORKERS AND SHOP AND MARKET SALES WO	الكتبة CLERKS	القيوم والمساعدون TECHNICIANS AND ASSOCIATE PROFESSIO NALS		المشروعون وموظفو الإدارة العليا والمشورون LEGISLATORS - SENIOR OFFICIALS AND MANAGERS	
LEGISLATORS, SENIOR OFFICIALS AND MANAGERS	103	45	58	0	2	0	0	0	8	15	16	14	3	المشروعون وموظفو الإدارة العليا والمشورون
PROFESSIONALS	357	173	184	0	4	0	0	0	28	18	54	76	4	الاختصاصيون
TECHNICIANS AND ASSOCIATE PROFESSIONALS	342	157	185	0	8	0	0	0	17	39	74	46	1	القيوم والاختصاصيون المساعدون
CLERKS	421	256	165	0	6	1	0	0	23	64	37	30	4	الكتبة
SERVICE WORKERS AND SHOP AND MARKET SALES WORKERS	179	96	83	0	2	0	0	0	22	33	12	14	0	العاملون في الخدمات والباعة في المحلات التجزئية والأسواق
SKILLED AGRICULTURAL AND FISHERY WORKERS	0	0	0	0	0	0	0	0	0	0	0	0	0	العاملون الموهرة في الزراعة وصيد الأسماك
CRAFT AND RELATED TRADES WORKERS	13	9	4	0	0	0	0	0	1	0	2	1	0	العاملون في الحرف وما إليها من المهن
PLANT AND MACHINE OPERATORS AND ASSEMBLERS	40	22	18	0	5	0	0	0	3	6	3	1	0	مفتقن الآلات والمعدات ومجموعها
ELEMENTARY OCCUPATIONS	23	17	6	0	0	0	0	0	2	3	0	1	0	المهنة العامة
NOT KNOWN	0	0	0	0	0	0	0	0	0	0	0	0	0	الأفراد الذين لم يصفقوا حسب المهنة
Total	1,478	775	703	0	27	1	0	0	104	178	198	183	12	المجموع
No Occup. (1)	59	51	8	0	0	0	0	0	0	5	2	1	0	بدون مهنة (١)
Grand Total	1,537	826	711	0	27	1	0	0	104	183	200	184	12	المجموع العام

(1) INCLUDING THOSE WHO ARE SEEKING WORK AND UNECONOMICALLY ACTIVE (١) تشمل الأشخاص الذين يبحثون عن عمل وغير النشيطين اقتصادياً



عقد الزواج حسب مهنة الزوجة والزوج
MARRIAGES BY WIFE AND HUSBAND OCCUPATION
2017
المجموع Total

Table No. (17-3)

جدول رقم (١٧-٣)

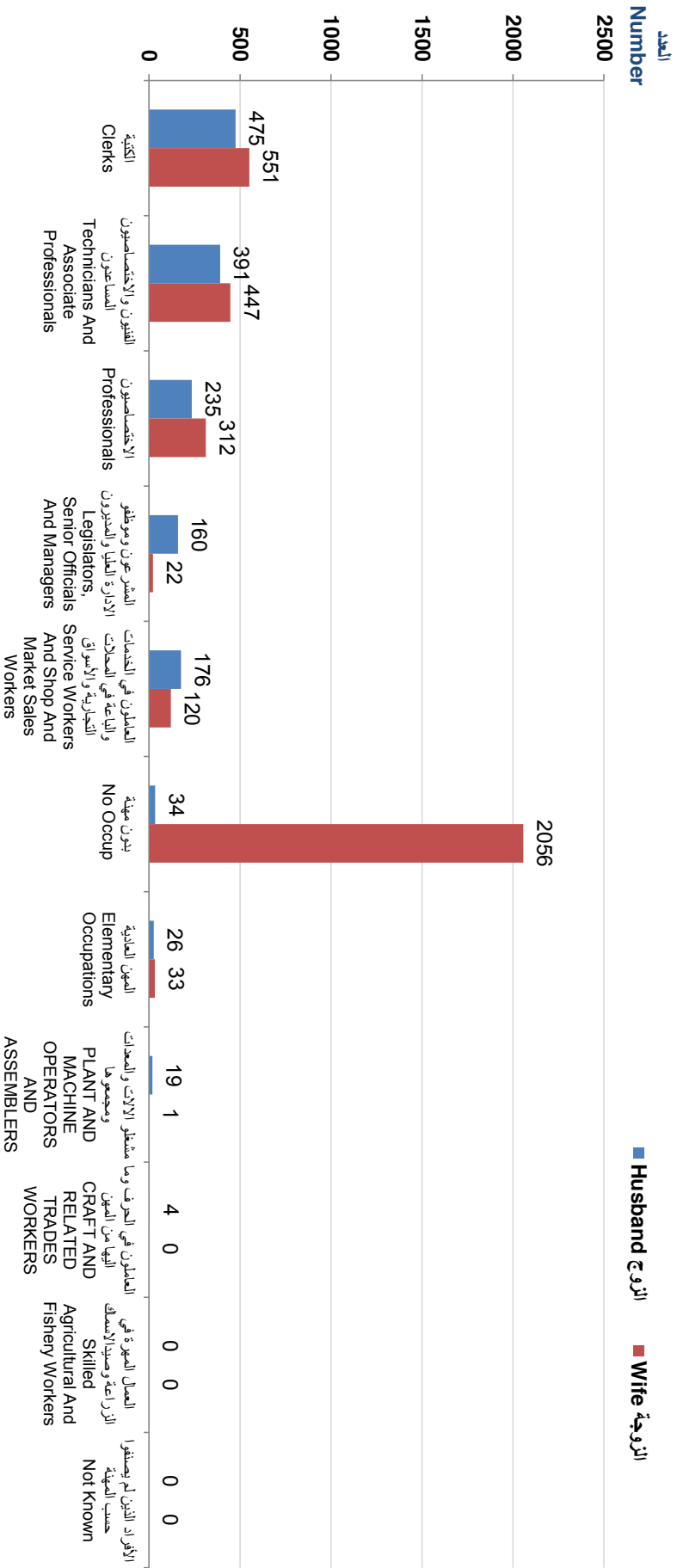
Occupation of Husband	مهنة الزوجة											مهنة الزوج		
	المجموع العام G.Total	بدون مهنة (1) No Occup. (1)	المجموع Total	الأفراد الذين لم يصفوا حسب المهنة Not Known	المهن العادية ELEMENTARY OCCUPATIO NS	مفتلي الآلات والمعدات والمجموعها PLANT AND MACHINE OPERATORS AND ASSEMBLERS	الحاملون في الحرف وما فيها من المهن CRAFT AND RELATED TRADES WORKERS	العامل المهوره في الزراعة وصيد الأسماك AGRICULTURA L AND FISHERY WORKERS	الحاملون في الخدمات والباعة في التجارية والأسواق SERVICE WORKERS AND SHOP AND MARKET SALES WO	الكتبة CLERKS	القيود والمهندسون والمصنعون TECHNICIANS AND ASSOCIATE PROFESSIO NALS		المهنيين والأخصائيين PROFESSIONALS	المشرفون وموظفو الإدارة العليا LEGISLATORS , SENIOR OFFICIALS AND MANAGERS
LEGISLATORS, SENIOR OFFICIALS AND MANAGERS	421	261	160	0	3	0	0	0	9	46	70	25	7	المشرفون وموظفو الإدارة العليا والمديرون
PROFESSIONALS	470	235	235	0	5	0	0	28	31	77	88	6	الأخصائيين	
TECHNICIANS AND ASSOCIATE PROFESSIONALS	845	454	391	0	8	0	0	21	127	157	76	2	القيود والأخصائيين المصنعون	
CLERKS	1,234	759	475	0	7	1	0	29	243	103	85	7	الكتبة	
SERVICE WORKERS AND SHOP AND MARKET SALES WORKERS	441	265	176	0	4	0	0	26	79	35	32	0	الحاملون في الخدمات والباعة في المحلات التجارية والأسواق	
SKILLED AGRICULTURAL AND FISHERY WORKERS	0	0	0	0	0	0	0	0	0	0	0	0	العامل المهوره في الزراعة وصيد الأسماك	
CRAFT AND RELATED TRADES WORKERS	13	9	4	0	0	0	0	1	0	2	1	0	الحاملون في الحرف وما فيها من المهن	
PLANT AND MACHINE OPERATORS AND ASSEMBLERS	42	23	19	0	5	0	0	3	7	3	1	0	مفتلي الآلات والمعدات ومجموعها	
ELEMENTARY OCCUPATIONS	76	50	26	0	1	0	0	3	18	0	4	0	المهن العادية	
NOT KNOWN	0	0	0	0	0	0	0	0	0	0	0	0	الأفراد الذين لم يصفوا حسب المهنة	
Total	3,542	2,056	1,486	0	33	1	0	120	551	447	312	22	المجموع	
No Occup. (1)	176	142	34	0	1	0	0	0	18	8	7	0	بدون مهنة (1)	
Grand Total	3,718	2,198	1,520	0	34	1	0	120	569	455	319	22	المجموع العام	

(1) INCLUDING THOSE WHO ARE SEEKING WORK AND UNECONOMICALLY ACTIVE

(١) تشمل الأشخاص الذين يبحثون عن عمل وغير النشيطين اقتصادياً



عقود الزواج حسب مهنة الزوجة والزوج MARRIAGES BY WIFE AND HUSBAND OCCUPATION 2017



شكل رقم (8): Graph No.



عقد الزواج للقطريين حسب صلة القرابة وفترة عمر الزوجة والزواج
**MARRIAGES FOR QATARIS ACCORDING TO THE RELATIONS,
 AGE GROUP OF WIFE AND HUSBAND**
 2017
 القرابة من الدرجة الأولى Relation From First Class

Table No. (18-1)

Age Group of Husband in Years	Age Group of Wife in years											فئات عمر الزوج بالسنوات	
	المجموع Total	غير مبين Not Stated	60+	55-59	50-54	45-49	40-44	35-39	30-34	25-29	20-24		-20
-20	21	0	0	0	0	0	0	0	0	0	10	11	٢٠-
20-24	231	0	0	0	0	0	0	0	2	9	130	90	٢٤-٢٠
25-29	204	0	0	0	0	0	0	3	6	41	109	45	٢٩-٢٥
30-34	41	0	0	0	0	1	0	0	6	15	14	5	٣٤-٣٠
35-39	14	0	0	0	0	1	2	2	3	5	3	0	٣٩-٣٥
40-44	8	0	0	0	0	2	0	0	3	2	1	0	٤٤-٤٠
45-49	1	0	0	0	0	0	0	0	1	0	0	0	٤٩-٤٥
50-54	4	0	0	1	1	1	0	0	0	0	0	1	٥٤-٥٠
55-59	0	0	0	0	0	0	0	0	0	0	0	0	٥٩-٥٥
60-64	1	0	0	0	0	0	0	0	0	0	1	0	٦٤-٦٠
65-69	0	0	0	0	0	0	0	0	0	0	0	0	٦٩-٦٥
70-74	0	0	0	0	0	0	0	0	0	0	0	0	٧٤-٧٠
75+	0	0	0	0	0	0	0	0	0	0	0	0	+٧٥
Not Stated	0	0	0	0	0	0	0	0	0	0	0	0	غير مبين
Total	525	0	0	1	1	5	5	5	21	72	268	152	المجموع

جدول رقم (١٨-١)



عقد الزواج للقطريين حسب صلة القرابة وفترة عمر الزوجة والزواج
**MARRIAGES FOR QATARIS ACCORDING TO THE RELATIONS,
 AGE GROUP OF WIFE AND HUSBAND**
 2017
 القرابة من الدرجة الثانية Class Relation From Second

Table No. (18-2)

Age Group of Husband in Years	Age Group of Wife in years											فئات عمر الزوج بالسنوات		
	المجموع Total	غير مبين Not Stated	60+	55-59	50-54	45-49	40-44	35-39	30-34	25-29	20-24		-20	
-20	2	0	0	0	0	0	0	0	0	0	0	0	2	٢٠-
20-24	150	0	0	0	0	0	0	0	0	9	100	41	٢٤-٢٠	
25-29	156	0	0	0	0	0	0	1	10	45	76	24	٢٩-٢٥	
30-34	61	0	0	0	0	0	0	5	14	25	17	0	٣٤-٣٠	
35-39	20	0	0	0	0	0	0	2	8	6	3	0	٣٩-٣٥	
40-44	7	0	0	0	0	1	1	1	3	0	1	0	٤٤-٤٠	
45-49	6	0	0	0	0	1	1	2	1	1	0	0	٤٩-٤٥	
50-54	10	0	0	0	1	2	2	3	2	0	0	0	٥٤-٥٠	
55-59	1	0	0	0	0	1	0	0	0	0	0	0	٥٩-٥٥	
60-64	1	0	0	0	0	1	0	0	0	0	0	0	٦٤-٦٠	
65-69	0	0	0	0	0	0	0	0	0	0	0	0	٦٩-٦٥	
70-74	0	0	0	0	0	0	0	0	0	0	0	0	٧٤-٧٠	
75+	1	0	0	0	0	1	0	0	0	0	0	0	+٧٥	
Not Stated	0	0	0	0	0	0	0	0	0	0	0	0	غير مبين	
Total	415	0	0	0	1	6	6	14	38	86	197	67	المجموع	

جدول رقم (١٨-٢)



عقد الزواج للفطرين حسب صلة القرابة وفترة عمر الزوجة والزواج
**MARRIAGES FOR QATARIS ACCORDING TO THE RELATIONS,
 AGE GROUP OF WIFE AND HUSBAND**
 2017
 لا توجد صلة قرابية
 No Relation

Table No. (18-3)

Age Group of Husband in Years	Age Group of Wife in years										فئات عمر الزوج بالسنوات		
	المجموع Total	غير مبين Not Stated	60+	55-59	50-54	45-49	40-44	35-39	30-34	25-29		20-24	-20
-20	8	0	0	0	0	0	0	0	0	1	2	5	٢٠-
20-24	282	0	0	0	0	0	0	2	2	26	196	56	٢٤-٢٠
25-29	469	0	0	0	0	0	1	4	20	160	246	38	٢٩-٢٥
30-34	215	0	0	0	0	1	0	12	48	99	50	5	٣٤-٣٠
35-39	96	0	0	0	2	1	8	20	34	24	7	0	٣٩-٣٥
40-44	50	0	0	0	0	3	2	15	18	10	2	0	٤٤-٤٠
45-49	60	0	0	0	0	8	14	11	18	9	0	0	٤٩-٤٥
50-54	30	0	0	0	0	6	4	6	6	5	0	0	٥٤-٥٠
55-59	11	0	0	1	1	2	2	2	2	0	1	0	٥٩-٥٥
60-64	9	0	0	1	2	0	2	1	2	0	1	0	٦٤-٦٠
65-69	4	0	0	0	0	3	1	0	0	0	0	0	٦٩-٦٥
70-74	6	0	0	0	2	0	3	0	0	0	1	0	٧٤-٧٠
75+	1	0	0	0	0	0	1	0	0	0	0	0	+٧٥
Not Stated	0	0	0	0	0	0	0	0	0	0	0	0	غير مبين
Total	1,241	0	0	2	10	24	38	73	150	334	506	104	المجموع

جدول رقم (١٨-٣)



عقود الزواج حسب عدد أبناء الزوج وجنسية زوجته
MARRIAGES BY NUMBER OF HUSBAND'S CHILDREN & NATIONALITY OF HUSBAND & WIFE
2017

Table No. (19)

Nationality	Particulars	النسبة Percentage	عدد الأبناء								البيان	الجنسية	
			المجموع Total	غير مبين Not Stated	6 +	5	4	3	2	1			0
Qatari Husband & Qatari Wife	No. of cases	51.2	1,902	0	48	31	23	54	38	70	1,638	عدد الحالات	عقد الزواج قطري والزوجية قطرية
	No. of children	46.5	902	0	347	155	92	162	76	70	0	عدد الأبناء	
Qatari Husband & Non-Qatari Wife	No. of cases	7.5	279	0	15	10	20	5	12	11	206	عدد الحالات	عقد الزواج قطري والزوجية غير قطرية
	No. of children	15.6	302	0	122	50	80	15	24	11	0	عدد الأبناء	
Non-Qatari Husband & Qatari Wife	No. of cases	5.1	188	0	8	3	4	3	9	10	151	عدد الحالات	عقد الزواج غير قطري والزوجية قطرية
	No. of children	6.7	130	0	62	15	16	9	18	10	0	عدد الأبناء	
Non-Qatari Husband & Non-Qatari Wife	No. of cases	36.3	1,349	0	19	17	25	34	59	57	1,138	عدد الحالات	عقد الزواج غير قطري والزوجية غير قطرية
	No. of children	31.2	605	0	143	85	100	102	118	57	0	عدد الأبناء	
Total	No. of cases	100.0	3,718	0	90	61	72	96	118	148	3,133	عدد الحالات	المجموع
	No. of children	100.0	1,939	0	674	305	288	288	236	148	0	عدد الأبناء	

جدول رقم (19)



عقد الزواج حسب عدد أبناء الزوجة وجنسياتها و جنسية الزوج
MARRIAGES BY NUMBER OF WIFE'S CHILDREN & NATIONALITY OF HUSBAND & WIFE
2017

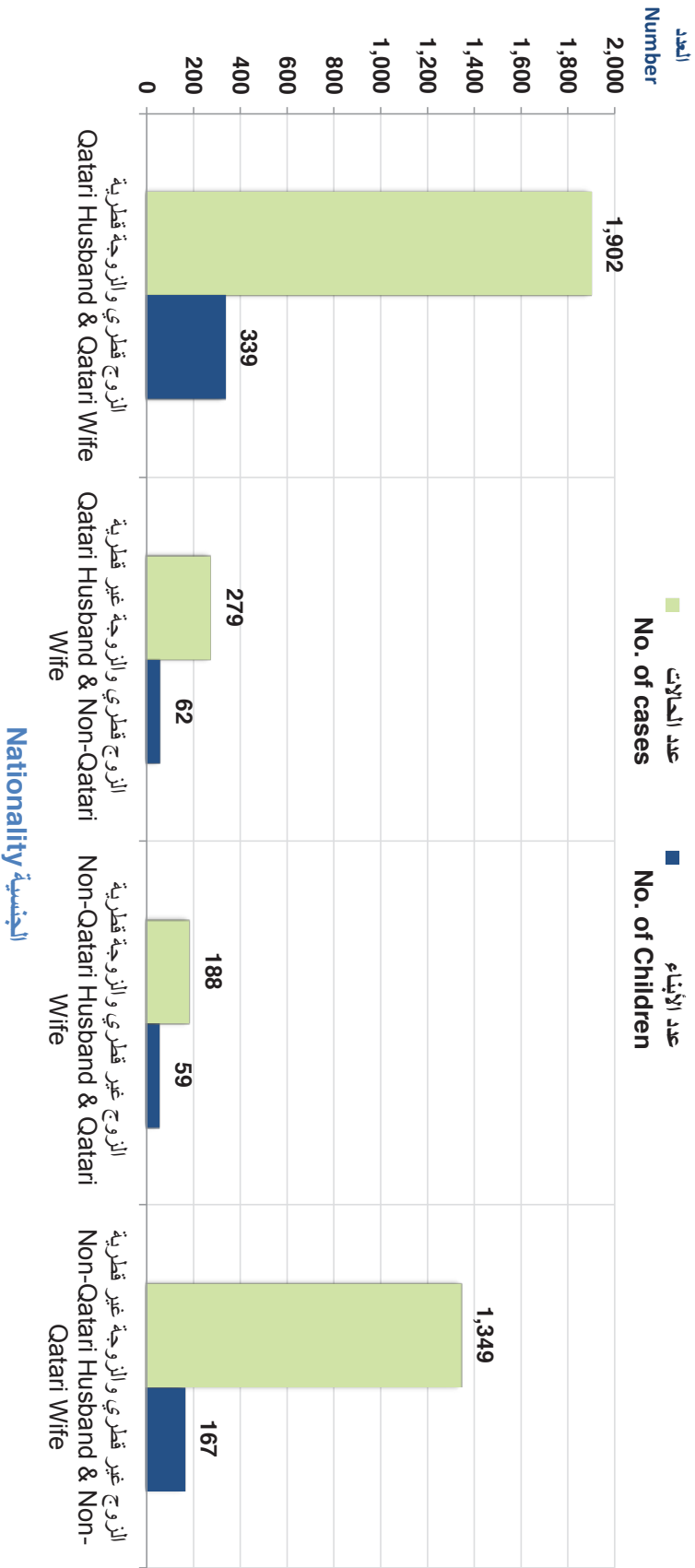
Table No. (20)

Nationality	Particulars	النسبة Percentage	عدد الأبناء										البيان	الجنسية
			المجموع Total	غير مبيّن Not Stated	6 +	5	4	3	2	1	0			
Qatari Husband & Qatari Wife	No. of cases	51.2	1,902	0	11	11	13	16	29	48	48	1,774	عدد الحالات	الزواج قطري والزوجة قطرية
	No. of children	54.1	339	0	78	55	52	48	58	48	0	عدد الأبناء		
Qatari Husband & Non-Qatari Wife	No. of cases	7.5	279	0	1	0	2	5	12	8	251	عدد الحالات	الزواج قطري والزوجة غير قطرية	
	No. of children	9.9	62	0	7	0	8	15	24	8	0	عدد الأبناء		
Non-Qatari Husband & Qatari Wife	No. of cases	5.1	188	0	2	1	4	2	4	7	168	عدد الحالات	الزواج غير قطري والزوجة قطرية	
	No. of children	9.4	59	0	17	5	16	6	8	7	0	عدد الأبناء		
Non-Qatari Husband & Non- Qatari Wife	No. of cases	36.3	1,349	0	0	2	2	16	29	43	1,257	عدد الحالات	الزواج غير قطري والزوجة غير قطرية	
	No. of children	26.6	167	0	0	10	8	48	58	43	0	عدد الأبناء		
Total	No. of cases	100.0	3,718	0	14	14	21	39	74	106	3,450	عدد الحالات	المجموع	
	No. of children	100.0	627	0	102	70	84	117	148	106	0	عدد الأبناء		

جدول رقم (٢٠)



عقود الزواج حسب عدد أبناء الزوجة وجنسية الزوج والزوجة Marriages by Number of Wife's Children & Nationality of Husband & Wife 2017



شكل رقم (9) Graph No. (9)

الباب الثاني : الطلاق

**SECOND SECTION:
DIVORCES**



معدل الطلاق العام حسب الجنسية والجنس لكل ألف من السكان (١٥ سنة فأكثر)
GENERAL DIVORCES RATE BY NATIONALITY & GENDER PER 1000 POPULATION
(15 YEAR AND ABOVE)
2008 - 2017

Table No. (21)

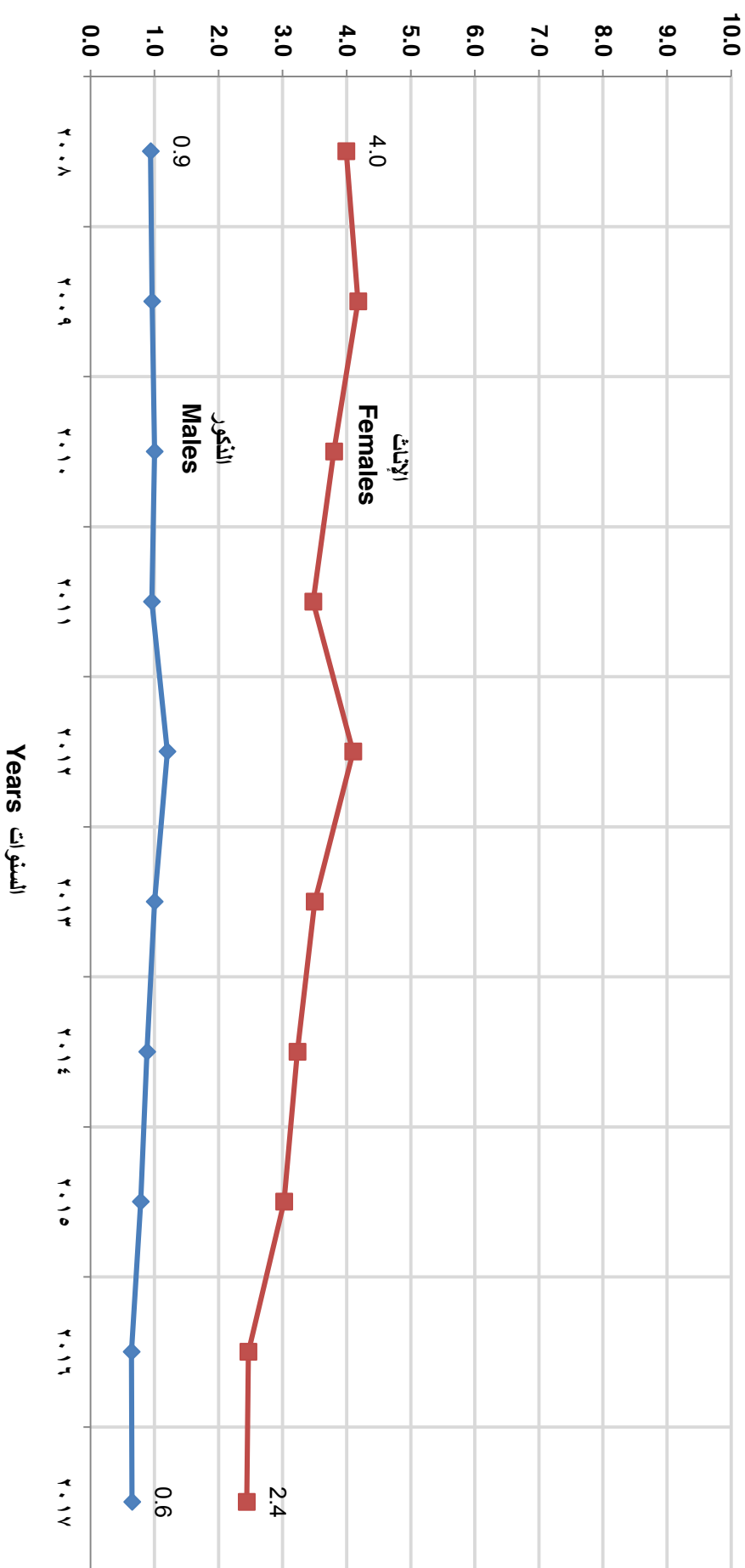
Year	المجموع Total				غير قطريين Non-Qataris				قطريون Qataris				السنة
	الإناث Females		الذكور Males		الإناث Females		الذكور Males		الإناث Females		الذكور Males		
	معدل الطلاق العام General Divorces Rates	إشهادات الطلاق Divorces	معدل الطلاق العام General Divorces Rates	إشهادات الطلاق Divorces	معدل الطلاق العام General Divorces Rates	إشهادات الطلاق Divorces	معدل الطلاق العام General Divorces Rates	إشهادات الطلاق Divorces	معدل الطلاق العام General Divorces Rates	إشهادات الطلاق Divorces	معدل الطلاق العام General Divorces Rates	إشهادات الطلاق Divorces	
2008	4.0	939	0.9	939	1.8	305	0.3	251	9.3	634	10.9	688	٢٠٠٨
2009	4.2	1,108	1.0	1,108	1.9	377	0.3	321	10.4	731	12.1	787	٢٠٠٩
2010	3.8	1,172	1.0	1,172	2.0	456	0.3	352	9.5	716	11.4	820	٢٠١٠
2011	3.5	1,108	1.0	1,108	1.7	411	0.3	354	8.8	697	10.0	754	٢٠١١
2012	4.1	1,420	1.2	1,420	2.5	653	0.5	585	9.3	767	10.7	835	٢٠١٢
2013	3.5	1,325	1.0	1,325	2.0	597	0.4	509	8.5	728	10.1	816	٢٠١٣
2014	3.2	1,315	0.9	1,315	1.9	605	0.4	512	8.0	710	9.7	803	٢٠١٤
2015	3.0	1,307	0.8	1,307	1.8	601	0.3	500	7.9	706	9.4	807	٢٠١٥
2016	2.5	1,151	0.6	1,151	1.4	506	0.2	421	6.8	645	8.3	730	٢٠١٦
2017	2.4	1,206	0.6	1,206	1.3	533	0.9	420	6.9	673	8.6	786	٢٠١٧

جدول رقم (٢١)



المعدل
Rate

معدل الطلاق العام DIVORCES BY GENERAL RATE 2008 - 2017



شكل رقم (10) Graph No. (10)



إشهادات الطلاق حسب الجنسية ومكان إقامة الزوجة والزوج
DIVORCES BY NATIONALITY, PLACE OF WIFE AND HUSBAND'S RESIDENCE
 2017

Table No. (22) جدول رقم (22)

Municipality Place of Husband	Municipality (Place of Wife)																البلدية مكان إقامة الزوج									
	المجموع Total	خارج قطر Outside Qatar	القطيية Al Shahania	القطاين Al Daayen	الشمال Al Shamal	الخور Al Khor	أم صلال Umm Salal	الوكرة Al Wakra	الريان Al Rayyan	الدوحة Doha	قطري	غير قطري	القطيية Al Shahania	القطاين Al Daayen	الشمال Al Shamal	الخور Al Khor		أم صلال Umm Salal	الوكرة Al Wakra	الريان Al Rayyan	الدوحة Doha	قطري	غير قطري			
Doha	قطري	172	33	139	18	0	0	3	1	6	0	2	0	2	0	2	9	0	8	1	48	11	61	قطري	غير قطري	
	Non-Qatari	173	171	2	11	0	1	0	0	0	0	1	0	0	0	1	5	1	0	34	1	111	0	41	غير قطري	
Al Rayyan	قطري	385	78	307	43	2	3	23	0	1	0	2	0	0	0	2	10	1	14	23	214	6	41	قطري	غير قطري	
	Non-Qatari	151	142	9	6	0	1	1	0	0	0	0	0	0	0	5	0	5	0	78	8	46	0	0	غير قطري	
Al Wakra	قطري	54	13	41	7	1	0	1	1	2	0	0	0	1	0	0	1	4	11	1	14	0	10	قطري	غير قطري	
	Non-Qatari	33	27	6	0	0	0	0	0	0	0	0	0	0	1	1	1	10	1	5	3	11	1	12	غير قطري	
Umm Salal	قطري	61	10	51	9	0	0	0	0	4	0	0	0	0	0	0	14	1	0	0	21	0	0	قطري	غير قطري	
	Non-Qatari	13	11	2	0	0	0	0	0	1	0	0	0	0	0	7	1	0	0	2	0	2	0	0	غير قطري	
Al Khor	قطري	22	7	15	2	0	0	0	0	0	0	0	0	1	7	0	0	0	1	2	2	2	5	قطري	غير قطري	
	Non-Qatari	5	4	1	0	0	0	0	0	0	0	1	1	1	0	0	0	0	0	2	0	1	0	0	غير قطري	
Al Shamal	قطري	7	1	6	1	0	0	0	0	0	2	0	1	0	0	0	0	0	0	0	1	0	2	قطري	غير قطري	
	Non-Qatari	1	1	0	0	0	0	0	0	0	0	0	0	0	0	0	0	0	0	0	0	1	0	0	غير قطري	
Al Daayen	قطري	21	2	19	2	0	0	0	0	4	0	0	0	0	0	0	1	0	1	0	7	0	6	قطري	غير قطري	
	Non-Qatari	10	9	1	0	0	0	0	4	0	0	0	0	0	1	0	0	1	0	1	1	2	0	0	غير قطري	
Al Shahania	قطري	64	10	54	5	0	0	1	25	0	1	0	1	0	1	1	0	0	0	3	24	0	2	قطري	غير قطري	
	Non-Qatari	7	7	0	0	0	2	0	0	0	0	1	0	0	0	1	0	0	0	2	0	1	0	0	غير قطري	
Outside Qatar	قطري	0	0	0	0	0	0	0	0	0	0	0	0	0	0	0	0	0	0	0	0	0	0	0	قطري	غير قطري
	Non-Qatari	27	7	20	1	0	0	1	0	1	0	1	1	0	0	0	1	0	0	1	15	4	1	0	غير قطري	
Total	قطري	786	154	632	87	3	4	52	2	18	0	7	1	12	5	35	6	35	30	331	19	139	19	139	قطري	غير قطري
	Non-Qatari	420	379	41	18	0	4	2	5	2	0	0	4	2	20	4	24	1	125	28	179	2	2	2	2	غير قطري
	Total	1206	533	673	105	3	8	54	7	20	0	7	5	14	25	39	30	36	155	359	198	141	141	141	المجموع	

* It has been documented in the State of Qatar

* تم توثيقها في دولة قطر



إشهادات الطلاق حسب جنسية الزوج والزوجة والشهر
**DIVORCES BY NATIONALITY OF HUSBAND, NATIONALITY
 OF WIFE AND MONTH**
 2017

Table No. (23)

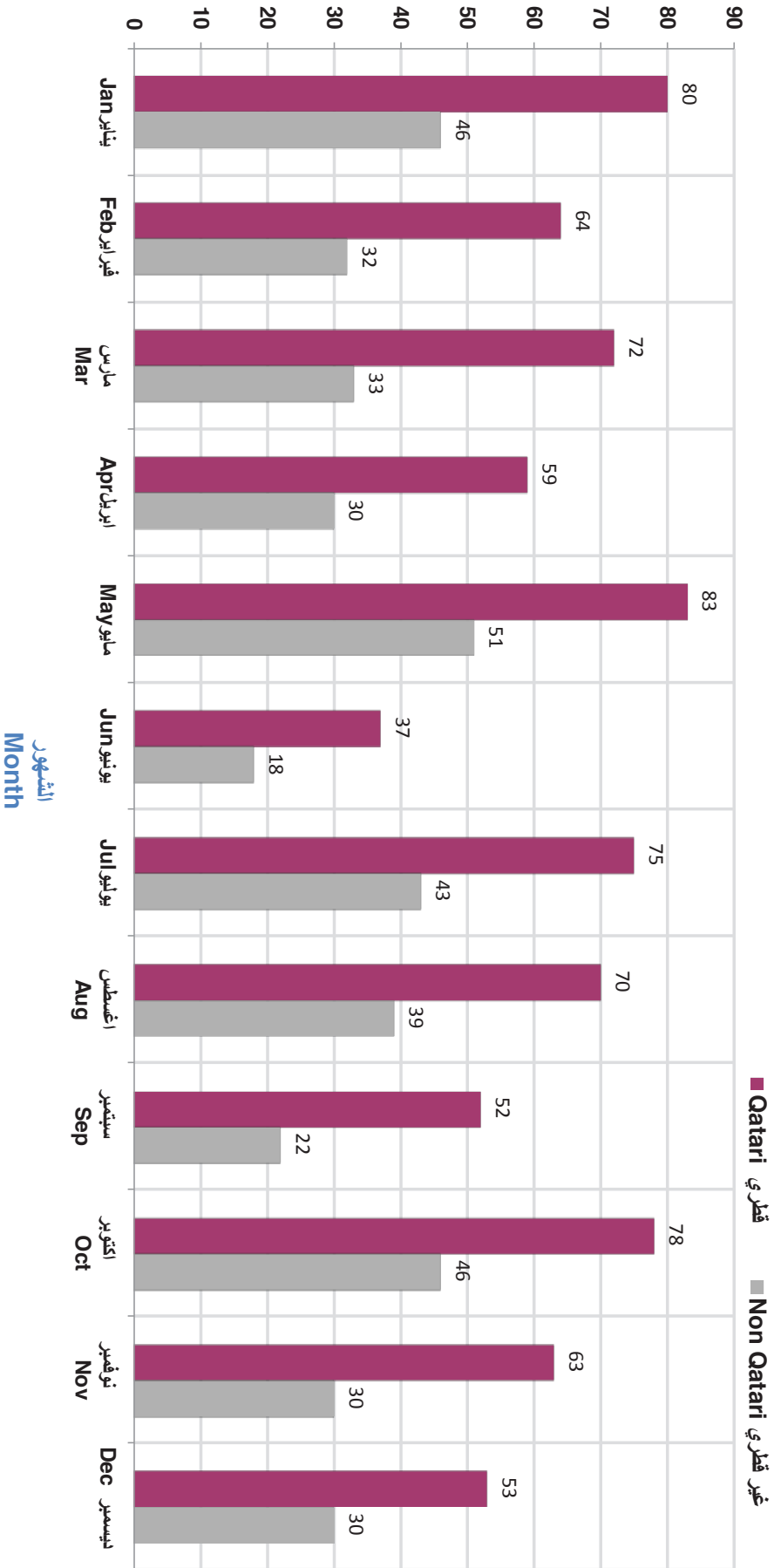
جدول رقم (٢٣)

Month	جنسية الزوجة Nationality of Wife		جنسية الزوج Nationality of Husband		الشهر		
	المجموع Total	غير قطريات Non-Qatari	قطريات Qatari	المجموع Total		غير قطريين Non-Qatari	قطريون Qatari
January	126	54	72	126	46	80	يناير
February	96	37	59	96	32	64	فبراير
March	105	41	64	105	33	72	مارس
April	89	32	57	89	30	59	أبريل
May	134	65	69	134	51	83	مايو
June	55	25	30	55	18	37	يونيو
July	118	53	65	118	43	75	يوليو
August	109	46	63	109	39	70	أغسطس
September	74	35	39	74	22	52	سبتمبر
October	124	65	59	124	46	78	أكتوبر
November	93	38	55	93	30	63	نوفمبر
December	83	42	41	83	30	53	ديسمبر
Total	1,206	533	673	1,206	420	786	المجموع



العدد
Number

إشهادات الطلاق حسب جنسية الزوج والشهر
DIVORCES BY NATIONALITY OF HUSBAND AND MONTH
2017



شكل رقم (12) Graph No.



إشهادات الطلاق حسب نوع الطلاق وجنسية الزوج
DIVORCES BY TYPE OF DIVORCE AND NATIONALITY OF HUSBAND
 2017

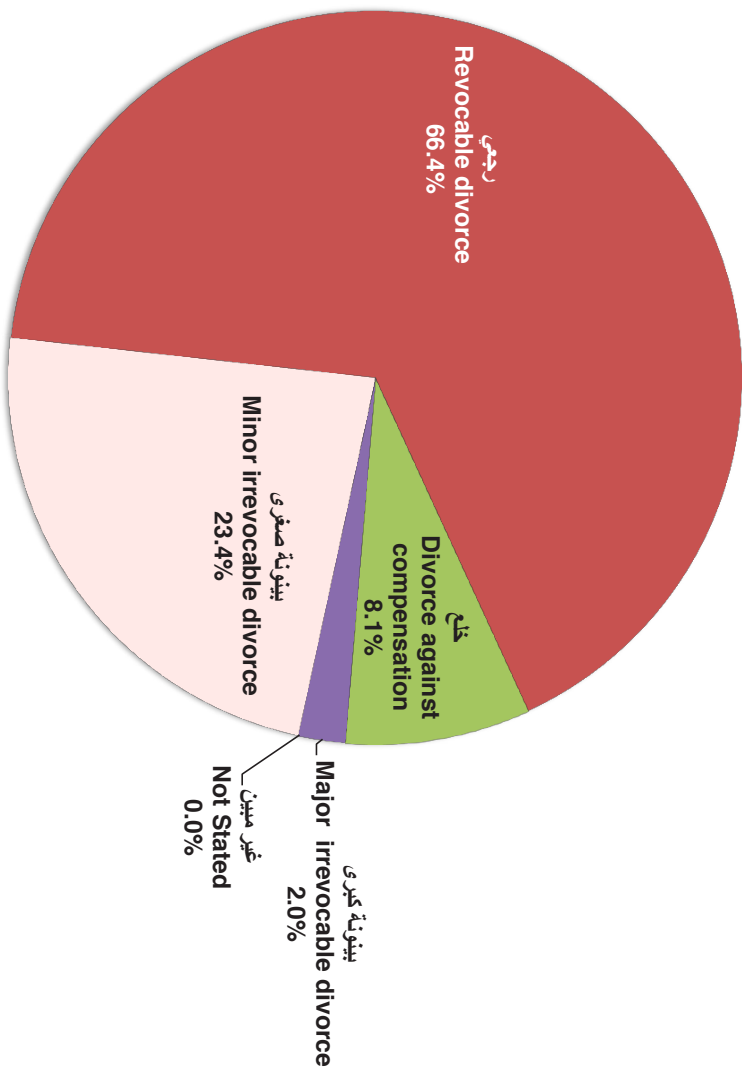
Table No. (24)

جدول رقم (٢٤)

Nationality of Husband الجنسية المئوية لجنسية الزوج Percentage of Husband	النسبة المئوية لجنسية الزوج Percentage of Husband	Type of Divorce نوع الطلاق							جنسية الزوج Nationality of Husband
		المجموع Total	غير مبين Not Stated	بيونة كبرى Major irrevocable divorce	قطع Divorce against compensation	رجعي Revocable divorce	بيونة صغرى Minor irrevocable divorce		
QATAR	65.2	786	0	16	64	522	184	قطر	
OTHER G.C.C COUNTRIES	3.3	40	0	1	3	25	11	بقية دول مجلس التعاون	
OTHER ARAB COUNTRIES	25.8	311	0	8	69	201	33	بقية الدول العربية	
ASIAN COUNTRIES	3.8	46	0	2	5	37	2	دول اسبوية	
EUROPEAN COUNTRIES	0.6	7	0	0	0	3	4	دول اوروية	
OTHER COUNTRIES	1.3	16	0	1	1	11	3	دول اخرى	
Total	100.0	1,206	0	28	142	799	237	المجموع	
Percentage of type of divorce		100.0	0.0	2.3	11.8	66.3	19.7	النسبة المئوية لنوع الطلاق	



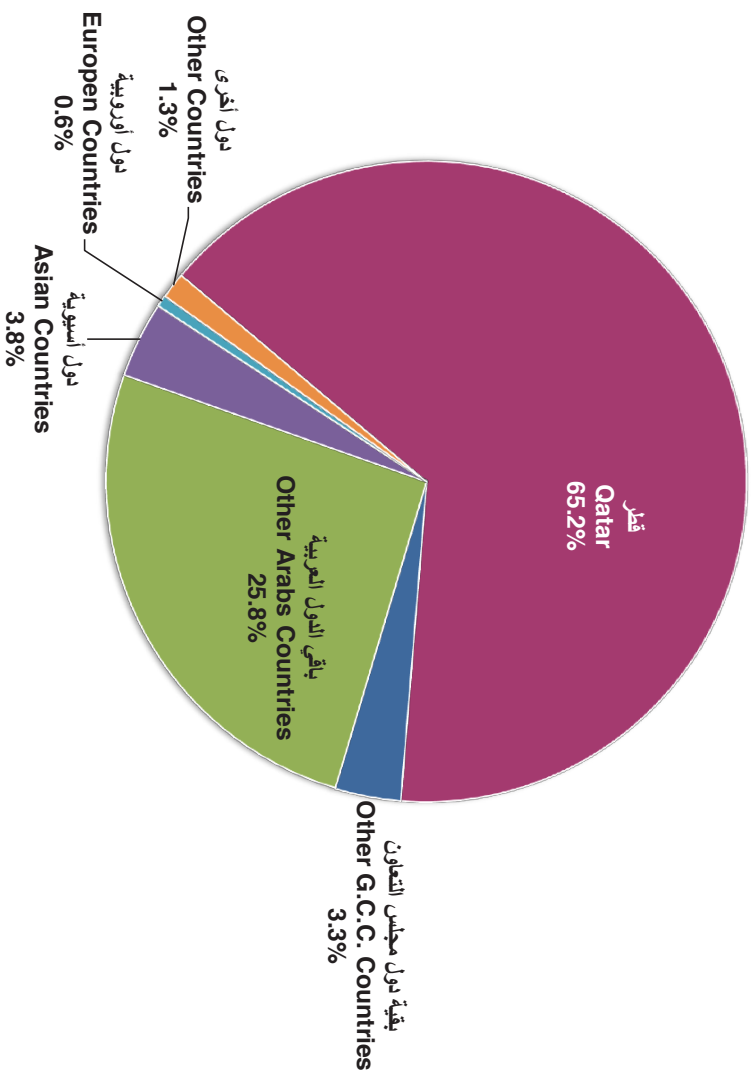
إشهادات الطلاق للقطريين حسب نوع الطلاق
QATARIS DIVORCES BY TYPE OF DIVORCE
2017



شكل رقم (13) Graph No.



إشهادات الطلاق حسب جنسية الزوج
DIVORCES BY NATIONALITY OF HUSBAND
2017



شكل رقم (14) Graph No.



إشهادات الطلاق حسب نوع الطلاق وفترة عمر الزوج
DIVORCES BY TYPE OF DIVORCE AND AGE GROUP OF HUSBAND
 2017
 قطريون Qataris

Table No (25-1)

جدول رقم (٢٥-١)

Age Group of Husband in Years	النسبة المئوية لافئة عمر الزوج Percentage of Husband	نوع الطلاق Type of Divorce						فئة عمر الزوج بالسنوات
		المجموع Total	غير مبين Not Stated	بينونة كبرى Major irrevocable divorce	خلع Divorce against compensation	رجعي Revocable divorce	بينونة صغرى Minor irrevocable divorce	
-20	0.5	4	0	0	1	3	0	٢٠ -
20-24	12.8	101	0	0	15	57	29	٢٤ - ٢٠
25-29	27.9	219	0	1	22	132	64	٢٩ - ٢٥
30-34	21.4	168	0	3	13	119	33	٣٤ - ٣٠
35-39	11.1	87	0	2	6	61	18	٣٩ - ٣٥
40-44	6.9	54	0	0	4	40	10	٤٤ - ٤٠
45-49	7.1	56	0	1	2	38	15	٤٩ - ٤٥
50-54	6.2	49	0	4	0	39	6	٥٤ - ٥٠
55-59	1.8	14	0	2	0	10	2	٥٩ - ٥٥
60-64	2.5	20	0	1	1	12	6	٦٤ - ٦٠
65-69	0.4	3	0	0	0	2	1	٦٩ - ٦٥
70-74	0.8	6	0	1	0	5	0	٧٤ - ٧٠
75 +	0.5	4	0	1	0	3	0	+ ٧٥
Not Stated	0.1	1	0	0	0	1	0	غير مبين
Total	100.0	786	0	16	64	522	184	المجموع



إشهادات الطلاق حسب نوع الطلاق وفترة عمر الزوج
DIVORCES BY TYPE OF DIVORCE AND AGE GROUP OF HUSBAND
 2017
 غير قطريين Non-Qataris

Table No (25-2)

جدول رقم (٢٥-٢)

Age Group of Husband in Years	النسبة المئوية لفقعة عمر الزوج Percentage of Husband	نوع الطلاق Type of Divorce						فقعة عمر الزوج بالسنوات
		المجموع Total	غير مبین Not Stated	بينونة كبرى Major irrevocable divorce	خلع Divorce against compensation	رجعي Revocable divorce	بينونة صغرى Minor irrevocable divorce	
-20	0.0	0	0	0	0	0	0	٢٠-
20-24	3.8	16	0	0	1	9	6	٢٠ - ٢٤
25-29	17.4	73	0	0	21	38	14	٢٥ - ٢٩
30-34	20.7	87	0	3	20	52	12	٣٠ - ٣٤
35-39	22.4	94	0	3	12	73	6	٣٥ - ٣٩
40-44	16.4	69	0	1	11	50	7	٤٠ - ٤٤
45-49	7.1	30	0	0	6	20	4	٤٥ - ٤٩
50-54	5.0	21	0	1	4	14	2	٥٠ - ٥٤
55-59	4.3	18	0	3	1	14	0	٥٥ - ٥٩
60-64	0.7	3	0	1	0	2	0	٦٠ - ٦٤
65-69	0.2	1	0	0	0	1	0	٦٥ - ٦٩
70-74	0.2	1	0	0	0	1	0	٧٠ - ٧٤
75 +	0.0	0	0	0	0	0	0	+ ٧٥
Not Stated	1.7	7	0	0	2	3	2	غير مبین
Total	100.0	420	0	12	78	277	53	المجموع



إشهادات الطلاق حسب نوع الطلاق وفترة عمر الزوج
DIVORCES BY TYPE OF DIVORCE AND AGE GROUP OF HUSBAND
 2017
 المجموع Total

Table No (25-3)

جدول رقم (٢٥-٣)

Age Group of Husband in Years	النسبة المئوية لفقلة عمر الزوج Percentage of Husband	نوع الطلاق Type of Divorce						فترة عمر الزوج بالسنوات
		المجموع Total	غير مبین Not Stated	بينونة كبرى Major irrevocable divorce	خلع Divorce against compensation	رجعي Revocable divorce	بينونة صغرى Minor irrevocable divorce	
-20	0.3	4	0	0	1	3	0	٢٠ -
20-24	9.7	117	0	0	16	66	35	٢٠ - ٢٤
25-29	24.2	292	0	1	43	170	78	٢٥ - ٢٩
30-34	21.1	255	0	6	33	171	45	٣٠ - ٣٤
35-39	15.0	181	0	5	18	134	24	٣٥ - ٣٩
40-44	10.2	123	0	1	15	90	17	٤٠ - ٤٤
45-49	7.1	86	0	1	8	58	19	٤٥ - ٤٩
50-54	5.8	70	0	5	4	53	8	٥٠ - ٥٤
55-59	2.7	32	0	5	1	24	2	٥٥ - ٥٩
60-64	1.9	23	0	2	1	14	6	٦٠ - ٦٤
65-69	0.3	4	0	0	0	3	1	٦٥ - ٦٩
70-74	0.6	7	0	1	0	6	0	٧٠ - ٧٤
75 +	0.3	4	0	1	0	3	0	٧٥ +
Not Stated	0.7	8	0	0	2	4	2	غير مبین
Total	100.0	1,206	0	28	142	799	237	المجموع



إشهادات الطلاق حسب نوع الطلاق وفقه عمر الزوجة
DIVORCES BY TYPE OF DIVORCE AND AGE GROUP OF WIFE
 2017
 قطريات Qataris

Table No (26-1)

Age Group of Wife (In Years)	النسبة المئوية لفئة عمر الزوجة Percentage of Wife	نوع الطلاق Type of Divorce							فئة عمر الزوجة بالسنوات
		المجموع Total	غير مبين Not Stated	بينونة كبرى Major irrevocable divorce	خلع Divorce against compensation	رجعي Revocable divorce	بينونة صغرى Minor irrevocable divorce		
-20	3.0	20	0	0	5	10	5	٢٠-	
20-24	27.5	185	0	0	23	101	61	٢٤ - ٢٠	
25-29	27.8	187	0	2	19	117	49	٢٩ - ٢٥	
30-34	17.4	117	0	3	12	81	21	٣٤ - ٣٠	
35-39	8.0	54	0	0	6	39	9	٣٩ - ٣٥	
40-44	8.2	55	0	2	1	47	5	٤٤ - ٤٠	
45-49	3.9	26	0	2	0	21	3	٤٩ - ٤٥	
50-54	2.1	14	0	2	0	11	1	٥٤ - ٥٠	
55-59	1.8	12	0	2	0	8	2	٥٩ - ٥٥	
60 +	0.4	3	0	0	0	3	0	٦٠ +	
Not Stated	0.0	0	0	0	0	0	0	غير مبين	
Total	100.0	673	0	13	66	438	156	المجموع	

جدول رقم (٢٦-١)



إشهادات الطلاق حسب نوع الطلاق وفترة عمر الزوجة
DIVORCES BY TYPE OF DIVORCE AND AGE GROUP OF WIFE
 2017
 غير قطريات Non-Qataris

Table No (26-2)

Age Group of Wife (In Years)	النسبة المئوية لفترة عمر الزوجة Percentage of Wife	نوع الطلاق Type of Divorce							فترة عمر الزوجة بالسنوات غير مبين
		المجموع Total	غير مبين Not Stated	بينونة كبرى Major irrevocable divorce	خلع Divorce against compensation	رجعي Revocable divorce	بينونة صغرى Minor irrevocable divorce		
-20	2.6	14	0	0	2	7	5	٢٠ -	
20-24	15.0	80	0	0	11	48	21	٢٤ - ٢٠	
25-29	20.6	110	0	1	18	77	14	٢٩ - ٢٥	
30-34	24.2	129	0	3	16	95	15	٣٤ - ٣٠	
35-39	18.0	96	0	6	12	71	7	٣٩ - ٣٥	
40-44	9.9	53	0	1	10	32	10	٤٤ - ٤٠	
45-49	6.4	34	0	1	5	21	7	٤٩ - ٤٥	
50-54	2.6	14	0	3	1	8	2	٥٤ - ٥٠	
55-59	0.4	2	0	0	1	1	0	٥٩ - ٥٥	
60 +	0.0	0	0	0	0	0	0	+ ٦٠	
Not Stated	0.2	1	0	0	0	1	0		
Total	100.0	533	0	15	76	361	81	المجموع	

جدول رقم (٢٦-٢)



إشهادات الطلاق حسب نوع الطلاق وفقه عمر الزوجة
DIVORCES BY TYPE OF DIVORCE AND AGE GROUP OF WIFE
 2017
 المجموع Total

Table No (26-3)

Age Group of Wife (In Years)	النسبة المئوية لفئة عمر الزوجة Percentage of Wif	نوع الطلاق Type of Divorce							فئة عمر الزوجة بالسنوات
		المجموع Total	غير مبين Not Stated	بينونة كبرى Major irrevocable divorce	خلع Divorce against compensation	رجعي Revocable divorce	بينونة صغرى Minor irrevocable divorce		
-20	2.8	34	0	0	7	17	10	٢٠ -	
20-24	22.0	265	0	0	34	149	82	٢٤ - ٢٠	
25-29	24.6	297	0	3	37	194	63	٢٩ - ٢٥	
30-34	20.4	246	0	6	28	176	36	٣٤ - ٣٠	
35-39	12.4	150	0	6	18	110	16	٣٩ - ٣٥	
40-44	9.0	108	0	3	11	79	15	٤٤ - ٤٠	
45-49	5.0	60	0	3	5	42	10	٤٩ - ٤٥	
50-54	2.3	28	0	5	1	19	3	٥٤ - ٥٠	
55-59	1.2	14	0	2	1	9	2	٥٩ - ٥٥	
60 +	0.2	3	0	0	0	3	0	٦٠ +	
Not Stated	0.1	1	0	0	0	1	0	غير مبين	
Total	100.0	1,206	0	28	142	799	237	المجموع	

جدول رقم (٢٦-٣)



إشهادات الطلاق حسب نوع الطلاق وجنسية الزوج والزوجة
DIVORCES BY TYPE, INITIATOR AND NATIONALITIES OF HUSBAND AND WIFE
 2017

Table No. (27)

Nationality	Divorce Initiator	النسبة المئوية Percentage	D divorce type						طالب الطلاق	الجنسية
			المجموع Total	غير مبين Not Stated	ببينة كبرى Major irrevocable divorce	خلع Divorce against compensation	رجعي Revocable divorce	ببينة صغرى Minor irrevocable divorce		
Qatari Husband & Qatari Wife	Huband	56.6	540	0	12	0	394	134	الزوج	الزوج قطري والزوجة قطرية
	Wife	37.6	92	0	1	61	17	13	الزوجة	
Qatari Husband & Non-Qatari Wife	Huband	15.0	143	0	3	0	103	37	الزوج	الزوج قطري والزوجة غير قطرية
	Wife	4.5	11	0	0	3	8	0	الزوجة	
Non-Qatari Husband & Qatari Wife	Huband	2.5	24	0	0	0	17	7	الزوج	الزوج غير قطري والزوجة قطرية
	Wife	4.9	12	0	0	5	6	1	الزوجة	
Non-Qatari Husband & Non-Qatari Wife	Huband	25.9	247	0	10	0	199	38	الزوج	الزوج غير قطري والزوجة غير قطرية
	Wife	53.1	130	0	2	73	49	6	الزوجة	
Total	Huband	100.0	954	0	25	0	713	216	الزوج	المجموع
	Wife	100.0	245	0	3	142	80	20	الزوجة	
	Not Stated		7	0	0	0	6	1	غير مبين	
General Total			1,206	0	28	142	799	237	المجموع العام	

جدول رقم (٢٧)



إشهادات الطلاق حسب نوع الطلاق ومدة الحياة الزوجية للزوج
DIVORCES BY TYPE OF DIVORCE AND DURATION OF MARRIAGE OF HUSBAND
 2017
 قطريون Qataris

Table No (28-1)

Duration of Marriage In Years	النسبة لمدة الحياة الزواجية Percentage of duration of marriage	نوع الطلاق Type of Divorce							مدة الحياة الزوجية بالسنوات Minor irrevocable divorce	قبل الدخول ١- ١٠
		المجموع Total	غير مبين Not Stated	بينونة كبرى Major irrevocable divorce	خلع Divorce against compensation	رجعي Revocable divorce	بينونة صغرى Minor irrevocable divorce			
Before Consummation	26.6	209	0	0	33	44	132			
-1	14.2	112	0	1	9	96	6			
1	13.1	103	0	2	7	88	6		١	
2	8.7	68	0	0	3	60	5		٢	
3	5.1	40	0	2	1	29	8		٣	
4	4.6	36	0	0	2	33	1		٤	
5-9	13.0	102	0	3	6	84	9		٩ - ٥	
10-14	6.5	51	0	3	2	41	5		١٤ - ١٠	
15-19	2.9	23	0	0	1	19	3		١٩ - ١٥	
20-24	1.5	12	0	1	0	9	2		٢٤ - ٢٠	
25 +	3.3	26	0	4	0	16	6		+ ٢٥	
Not Stated	0.5	4	0	0	0	3	1		غير مبين	
Total	100.0	786	0	16	64	522	184		المجموع	
Percentage Type of Divorce		100.0	0.0	2.0	8.1	66.4	23.4		النسبة لنوع الطلاق	

جدول رقم (٢٨-١)



إشهادات الطلاق ومدة الحياة الزوجية للزوج
DIVORCES BY TYPE OF DIVORCE AND DURATION OF MARRIAGE OF HUSBAND
 2017
 غير قطريين Non-Qataris

Table No (28-2)

Duration of Marriage In Years	النسبة لمدة الحياة الزواجية Percentage of duration of marriage	نوع الطلاق Type of Divorce							قبل النحول
		المجموع Total	غير مبين Not Stated	بينونة كبرى Major irrevocable divorce	خلع Divorce against compensation	رجعي Revocable divorce	بينونة صغرى Minor irrevocable divorce	مدة الحياة الزوجية بالسنوات	
Before Consummation	15.5	65	0	0	20	14	31	١ -	
-1	19.0	80	0	0	15	63	2	١ -	
1	10.5	44	0	0	6	33	5	١	
2	9.0	38	0	2	8	23	5	٢	
3	6.2	26	0	2	7	16	1	٣	
4	6.0	25	0	1	4	19	1	٤	
5-9	15.7	66	0	0	9	54	3	٩ - ٥	
10-14	9.0	38	0	3	2	28	5	١٤ - ١٠	
15-19	4.5	19	0	0	4	15	0	١٩ - ١٥	
20-24	1.0	4	0	1	1	2	0	٢٤ - ٢٠	
25 +	3.1	13	0	3	2	8	0	+ ٢٥	
Not Stated	0.5	2	0	0	0	2	0	غير مبين	
Total	100.0	420	0	12	78	277	53	المجموع	
Percentage Type of Divorce		100.0	0.0	2.9	18.6	66.0	12.6	النسبة لنوع الطلاق	

جدول رقم (٢٨-٢)



إشهادات الطلاق حسب نوع الطلاق ومدة الحياة الزوجية للزوج
DIVORCES BY TYPE OF DIVORCE AND DURATION OF MARRIAGE OF HUSBAND
 2017

المجموع Total

Table No (28-3)

جدول رقم (٢٨-٣)

Duration of Marriage In Years	النسبة لمدة الحياة الزواجية Percentage of duration of marriage	نوع الطلاق Type of Divorce							قبل الدخول
		المجموع Total	غير مبين Not Stated	بينونة كبرى Major Irrevocable divorce	خلع Divorce against compensation	رجعي Revocable divorce	بينونة صغرى Minor irrevocable divorce	مدة الحياة الزوجية بالسنوات	
Before Consummation	22.7	274	0	0	53	58	163		
-1	15.9	192	0	1	24	159	8	١- ١	
1	12.2	147	0	2	13	121	11	١	
2	8.8	106	0	2	11	83	10	٢	
3	5.5	66	0	4	8	45	9	٣	
4	5.1	61	0	1	6	52	2	٤	
5-9	13.9	168	0	3	15	138	12	٥ - ٩	
10-14	7.4	89	0	6	4	69	10	١٠ - ١٤	
15-19	3.5	42	0	0	5	34	3	١٥ - ١٩	
20-24	1.3	16	0	2	1	11	2	٢٠ - ٢٤	
25 +	3.2	39	0	7	2	24	6	٢٥ +	
Not Stated	0.5	6	0	0	0	5	1	غير مبين	
Total	100.0	1,206	0	28	142	799	237	المجموع	
Percentage Type of Divorce		100.0	0.0	2.3	11.8	66.3	19.7	النسبة لنوع الطلاق	



إشهادات الطلاق حسب جنسية الزوج والزوجة وعدد طلبي الطلاق ومدة الحياة الزوجية للزوج
**DIVORCES BY HUSBAND AND WIFE, NATIONALITY, DIVORCE INITIATORS NUMBER AND
 DURATION OF MARRIAGE FOR HUSBAND**
 2017

Table No. (29)

Duration of Marriage for Husband	المجموع العام G.Total	المجموع Total		طلب الطلاق Divorce Initiator								مدة الحياة الزوجية للزوج	
				الزوج غير قطري والزوجة غير قطرية Non-Qatari Husband & Non-Qatari Wife				الزوج غير قطري والزوجة قطرية Non-Qatari Husband & Qatari Wife					
				الزوجة Wife	الزوج Husband	الزوجة Wife	الزوج Husband	الزوجة Wife	الزوج Husband	الزوجة Wife	الزوج Husband		
Before Consumption	274	1	77	196	29	27	3	5	3	23	42	141	قبل الدخول
-1	192	6	34	152	23	48	0	3	1	33	10	68	١-
1	147	0	25	122	12	29	2	1	1	24	10	68	١
2	106	0	21	85	11	23	1	3	3	12	6	47	٢
3	66	0	14	52	8	15	2	1	0	9	4	27	٣
4	61	0	14	47	11	12	0	2	0	10	3	23	٤
5-9	168	0	26	142	14	41	4	7	3	21	5	73	٤-٥
10-14	89	0	10	79	8	30	0	0	0	7	2	42	١٤-١٠
15-19	42	0	12	30	9	9	0	1	0	2	3	18	١٩-١٥
20-24	16	0	6	10	1	3	0	0	0	0	5	7	٢٤-٢٠
25+	39	0	6	33	4	8	0	1	0	2	2	22	+٢٥
Not Stated	6	0	0	6	0	2	0	0	0	0	0	4	غير مبين
Total	1,206	7	245	954	130	247	12	24	11	143	92	540	المجموع

جدول رقم (٢٩)



إشهادات الطلاق ومدى الحياة الزوجية للزوجة
DIVORCES BY TYPE OF DIVORCE AND DURATION OF MARRIAGE OF WIFE
2017
قطريات 2017

Table No (30-1)

Duration of Marriage In Years	النسبة لمدى الحياة الزواجية Percentage of duration of marriage	نوع الطلاق							مدة الحياة الزوجية بالسنوات
		المجموع Total	غير مبين Not Stated	بينونة كبرى Major irrevocable divorce	خلع Divorce against compensation	رجعي Revocable divorce	بينونة صغرى Minor irrevocable divorce		
Before Consummation	28.5	192	0	0	33	40	119	قبل الدخول	
-1	12.6	85	0	1	9	72	3	١ -	
1	12.0	81	0	2	8	67	4	١	
2	8.5	57	0	0	3	48	6	٢	
3	5.1	34	0	1	2	26	5	٣	
4	4.2	28	0	0	2	25	1	٤	
5-9	13.2	89	0	1	6	77	5	٤ - ٥	
10-14	6.5	44	0	3	2	35	4	١٤ - ١٠	
15-19	3.3	22	0	0	1	19	2	١٩ - ١٥	
20-24	1.8	12	0	1	0	9	2	٢٤ - ٢٠	
25 +	3.7	25	0	4	0	17	4	+ ٢٥	
Not Stated	0.6	4	0	0	0	3	1	غير مبين	
Total	100.0	673	0	13	66	438	156	المجموع	
Percentage Type of Divorce		100.0	0.0	1.9	9.8	65.1	23.2	النسبة لنوع الطلاق	

جدول رقم (٣٠-١)



إشهادات الطلاق ومدى الحياة الزوجية للزوجة
DIVORCES BY TYPE OF DIVORCE AND DURATION OF MARRIAGE OF WIFE
2017
 غير قطريات Non-Qataris

Table No (30-2)

Duration of Marriage In Years	النسبة لمدى الحياة الزواجية Percentage of duration of marriage	نوع الطلاق Type of Divorce							مدة الحياة الزوجية بالسنوات
		المجموع Total	غير مبين Not Stated	بينونة كبرى Major irrevocable divorce	خلع Divorce against compensation	رجعي Revocable divorce	بينونة صغرى Minor irrevocable divorce		
Before Consummation	15.4	82	0	0	20	18	44	قبل الدخول	
-1	20.1	107	0	0	15	87	5	١ -	
1	12.4	66	0	0	5	54	7	١	
2	9.2	49	0	2	8	35	4	٢	
3	6.0	32	0	3	6	19	4	٣	
4	6.2	33	0	1	4	27	1	٤	
5-9	14.8	79	0	2	9	61	7	٩ - ٥	
10-14	8.4	45	0	3	2	34	6	١٤ - ١٠	
15-19	3.8	20	0	0	4	15	1	١٩ - ١٥	
20-24	0.8	4	0	1	1	2	0	٢٤ - ٢٠	
25 +	2.6	14	0	3	2	7	2	+ ٢٥	
Not Stated	0.4	2	0	0	0	2	0	غير مبين	
Total	100.0	533	0	15	76	361	81	المجموع	
Percentage Type of Divorce		100.0	0.0	2.8	14.3	67.7	15.2	النسبة لنوع الطلاق	

جدول رقم (٣٠-٢)



إشهادات الطلاق ومدى الحياة الزوجية للزوجة
DIVORCES BY TYPE OF DIVORCE AND DURATION OF MARRIAGE OF WIFE
2017
المجموع Total

جدول رقم (٣٠-٣)

Duration of Marriage In Years	النسبة لمدى الحياة الزوجية Percentage of duration of marriage	نوع الطلاق Type of Divorce							مدة الحياة الزوجية بالسنوات
		المجموع Total	غير مبين Not Stated	بينونة كبرى Major irrevocable divorce	خلع Divorce against compensation	رجعي Revocable divorce	بينونة صغرى Minor irrevocable divorce		
Before Consummation	22.7	274	0	0	53	58	163	قبل الدخول	
-1	15.9	192	0	1	24	159	8	١ -	
1	12.2	147	0	2	13	121	11	١	
2	8.8	106	0	2	11	83	10	٢	
3	5.5	66	0	4	8	45	9	٣	
4	5.1	61	0	1	6	52	2	٤	
5-9	13.9	168	0	3	15	138	12	٤ - ٥	
10-14	7.4	89	0	6	4	69	10	١٤ - ١٠	
15-19	3.5	42	0	0	5	34	3	١٩ - ١٥	
20-24	1.3	16	0	2	1	11	2	٢٤ - ٢٠	
25 +	3.2	39	0	7	2	24	6	+ ٢٥	
Not Stated	0.5	6	0	0	0	5	1	غير مبين	
Total	100.0	1,206	0	28	142	799	237	المجموع	
Percentage Type of Divorce		100.0	0.0	2.3	11.8	66.3	19.7	النسبة لنوع الطلاق	



إشهادات الطلاق حسب مدة الحياة الزوجية وفترة عمر الزوج
DIVORCES BY DURATION OF MARRIAGE AND AGE GROUP OF HUSBAND
 2017
 قطر 2017

Table No (31-1)

Age Group of Husband (In Years)	المجموع Total	غير مبين Not Stated	مدة الحياة الزوجية بالسنوات (1)											قبل الدخول B.Cons.	فئة عمر الزوج (بالسنوات)		
			25 +	20 - 24	15 - 19	10 - 14	5 - 9	4	3	2	1	-1					
-20	4	0	0	0	0	0	0	0	0	0	1	0	0	0	1	2	٢٠-
20-24	101	0	0	0	0	0	0	3	1	5	17	15	17	43	٢٤-٢٠		
25-29	219	1	0	0	0	0	0	29	12	17	23	34	20	83	٢٩-٢٥		
30-34	168	1	0	0	0	0	17	36	7	9	12	20	21	45	٣٤-٣٠		
35-39	87	0	0	0	6	6	16	16	2	1	6	10	17	13	٣٩-٣٥		
40-44	54	1	0	2	6	6	5	6	6	1	3	5	11	8	٤٤-٤٠		
45-49	56	0	6	5	6	6	2	2	2	2	2	8	8	9	٤٩-٤٥		
50-54	49	1	7	3	0	5	6	5	5	2	2	6	10	2	٥٤-٥٠		
55-59	14	0	3	1	1	1	1	0	0	1	1	3	1	2	٥٩-٥٥		
60-64	20	0	7	0	1	0	2	1	1	1	0	1	5	2	٦٤-٦٠		
65-69	3	0	0	0	1	0	1	1	0	0	0	1	0	0	٦٩-٦٥		
70-74	6	0	1	0	1	1	1	1	0	0	1	0	1	0	٧٤-٧٠		
75+	4	0	2	0	1	0	0	0	0	0	1	0	0	0	٧٥+		
Not Stated	1	0	0	1	0	0	0	0	0	0	0	0	0	0	غير مبين		
Total	786	4	26	12	23	51	102	36	40	68	103	112	209	المجموع			

(1) DURATION OF MARRIAGE FOR LAST MARRIAGE ONLY

(١) مدة الحياة الزوجية للزواج الأخير فقط

جدول رقم (٣١-١)



إشهادات الطلاق حسب مدة الحياة الزوجية وفترة عمر الزوج
DIVORCES BY DURATION OF MARRIAGE AND AGE GROUP OF HUSBAND
 2017
 غير قطريين Non-Qataris

Age Group of Husband (In Years)	Duration of Marriages In Years (1)													قبل الدخول B.Cons.	فئة عمر الزوج (بالسنوات)		
	المجموع Total	غير مبين Not Stated	25 +	20 - 24	15 - 19	10 - 14	5 - 9	4	3	2	1	-1					
-20	0	0	0	0	0	0	0	0	0	0	0	0	0	0	0	0	٢٠-
20-24	16	0	0	0	0	0	1	0	0	0	1	0	6	8	8	٢٤-٢٠	
25-29	73	0	0	0	0	0	3	5	7	8	12	12	10	28	28	٢٩-٢٥	
30-34	87	0	0	0	0	1	2	19	9	8	10	12	13	13	13	٣٤-٣٠	
35-39	94	0	0	0	0	0	18	25	5	4	10	7	20	5	5	٣٩-٣٥	
40-44	69	1	0	0	2	8	8	10	5	5	2	8	16	4	4	٤٤-٤٠	
45-49	30	0	1	1	7	1	3	1	1	2	2	2	8	2	2	٤٩-٤٥	
50-54	21	1	3	1	2	3	3	0	0	0	0	2	4	2	2	٥٤-٥٠	
55-59	18	0	7	0	1	3	1	0	0	0	3	1	2	0	0	٥٩-٥٥	
60-64	3	0	1	0	0	1	0	0	0	0	1	0	0	0	0	٦٤-٦٠	
65-69	1	0	0	0	0	1	0	0	0	0	0	0	0	0	0	٦٩-٦٥	
70-74	1	0	1	0	0	0	0	0	0	0	0	0	0	0	0	٧٤-٧٠	
75+	0	0	0	0	0	0	0	0	0	0	0	0	0	0	0	٧٥+	
Not Stated	7	0	0	0	0	1	1	1	0	0	1	0	1	3	3	غير مبين	
Total	420	2	13	4	19	38	66	25	26	38	44	80	65	65	65	المجموع	

(1) DURATION OF MARRIAGE FOR LAST MARRIAGE ONLY

(١) مدة الحياة الزوجية للزواج الأخير فقط



إشهادات الطلاق حسب مدة الحياة الزوجية وفترة عمر الزوج
DIVORCES BY DURATION OF MARRIAGE AND AGE GROUP OF HUSBAND
 2017
 المجموع Total

Age Group of Husband (In Years)	المجموع Total	غير مبين Not Stated	مدة الحياة الزوجية بالسنوات (1)											قبل الدخول B.Cons.	فئة عمر الزوج (بالسنوات)				
			25 +	20 - 24	15 - 19	10 - 14	5 - 9	4	3	2	1	-1							
-20	4	0	0	0	0	0	0	0	0	0	0	0	0	0	0	0	0	2	٢٠-
20-24	117	0	0	0	0	0	0	4	1	5	18	15	23	51	٢٤-٢٠				
25-29	292	1	0	0	0	0	0	32	17	24	31	46	30	111	٢٩-٢٥				
30-34	255	1	0	0	1	19	55	16	17	17	22	32	34	58	٣٤-٣٠				
35-39	181	0	0	0	6	34	41	7	5	16	16	17	37	18	٣٩-٣٥				
40-44	123	2	0	4	14	13	16	11	6	5	13	13	27	12	٤٤-٤٠				
45-49	86	0	7	6	13	7	5	3	4	4	4	10	16	11	٤٩-٤٥				
50-54	70	2	10	4	2	8	9	5	2	2	2	8	14	4	٥٤-٥٠				
55-59	32	0	10	1	2	4	1	0	1	4	4	4	3	2	٥٩-٥٥				
60-64	23	0	8	0	1	1	2	1	1	1	1	1	5	2	٦٤-٦٠				
65-69	4	0	0	0	1	1	1	0	0	0	0	1	0	0	٦٩-٦٥				
70-74	7	0	2	0	1	1	1	0	0	1	1	0	1	0	٧٤-٧٠				
75+	4	0	2	0	1	0	0	0	0	1	1	0	0	0	٧٥+				
Not Stated	8	0	0	1	0	1	1	0	0	0	1	0	1	3	غير مبين				
Total	1,206	6	39	16	42	89	168	61	66	106	147	192	274	المجموع					

(1) DURATION OF MARRIAGE FOR LAST MARRIAGE ONLY

(١) مدة الحياة الزوجية للزواج الأخير فقط



إشهادات الطلاق حسب مدة الحياة الزوجية وفترة عمر الزوجة
DIVORCES BY DURATION OF MARRIAGE AND AGE GROUP OF WIFE
 2017
 قطريات Qataris

Table No (32-1)

Age Group of Wife (In Years)	مدة الحياة الزوجية بالسنوات (1)											فئة عمر الزوجة (بالسنوات)		
	المجموع Total	غير مبين Not Stated	25 +	20 - 24	15 - 19	10 - 14	5 - 9	4	3	2	1		-1	قبل الدخول B.Cons.
-20	20	0	0	0	0	0	1	0	0	2	3	2	12	٢٠-
20-24	185	0	0	0	0	1	7	7	15	22	31	22	80	٢٤-٢٠
25-29	187	1	0	0	0	6	35	10	12	18	20	20	65	٢٩-٢٥
30-34	117	2	0	0	5	21	27	3	6	6	12	13	22	٣٤-٣٠
35-39	54	0	0	3	8	6	10	4	0	2	6	7	8	٣٩-٣٥
40-44	55	0	2	4	4	6	6	2	1	4	8	14	4	٤٤-٤٠
45-49	26	1	6	4	1	3	2	0	0	2	1	5	1	٤٩-٤٥
50-54	14	0	8	0	2	1	0	1	0	1	0	1	0	٥٤-٥٠
55-59	12	0	7	1	1	0	1	1	0	0	0	1	0	٥٩-٥٥
60+	3	0	2	0	1	0	0	0	0	0	0	0	0	+٦٠
Not Stated	0	0	0	0	0	0	0	0	0	0	0	0	0	غير مبين
Total	673	4	25	12	22	44	89	28	34	57	81	85	192	المجموع

(1) DURATION OF MARRIAGE FOR LAST MARRIAGE ONLY

(1) مدة الحياة الزوجية للتزوج الأخير فقط

جدول رقم (١-٣٢)



إشهادات الطلاق حسب مدة الحياة الزوجية وفترة عمر الزوجة
DIVORCES BY DURATION OF MARRIAGE AND AGE GROUP OF WIFE
 2017
 غير قطريات Non-Qataris

جدول رقم (٢-٣٢)

Age Group of Wife (In Years)	مدة الحياة الزوجية بالسنوات (1)											قبل الدخول B.Cons.	فترة عمر الزوجة (بالسنوات)	
	المجموع Total	غير مبين Not Stated	25 +	20 - 24	15 - 19	10 - 14	5 - 9	4	3	2	1			-1
-20	14	0	0	0	0	0	0	0	0	0	2	5	7	٢٠-
20-24	80	0	0	0	0	0	7	5	2	9	13	12	32	٢٤-٢٠
25-29	110	0	0	0	0	0	1	16	7	6	9	21	23	٢٩-٢٥
30-34	129	1	0	0	3	17	28	8	10	14	11	28	9	٣٤-٣٠
35-39	96	0	0	1	7	17	16	8	7	8	9	19	4	٣٩-٣٥
40-44	53	0	1	3	7	6	7	3	3	5	7	6	5	٤٤-٤٠
45-49	34	1	6	0	2	3	3	2	2	3	3	7	2	٤٩-٤٥
50-54	14	0	5	0	1	1	1	0	2	1	0	3	0	٥٤-٥٠
55-59	2	0	2	0	0	0	0	0	0	0	0	0	0	٥٩-٥٥
60+	0	0	0	0	0	0	0	0	0	0	0	0	0	+٦٠
Not Stated	1	0	0	0	0	0	1	0	0	0	0	0	0	غير مبين
Total	533	2	14	4	20	45	79	33	32	49	66	107	82	المجموع

(1) DURATION OF MARRIAGE FOR LAST MARRIAGE ONLY

(١) مدة الحياة الزوجية للتزوج الأخير فقط



إشهادات الطلاق حسب مدة الحياة الزوجية وفقه عمر الزوجة
DIVORCES BY DURATION OF MARRIAGE AND AGE GROUP OF WIFE
 2017
 المجموع Total

Table No (32-3)

جدول رقم (٣٢-٣)

Age Group of Wife (In Years)	Duration of Marriages In Years (1)											قبل الدخول B.Cons.	فئة عمر الزوجة (بالسنوات)	
	المجموع Total	غير مبين Not Stated	25 +	20 - 24	15 - 19	10 - 14	5 - 9	4	3	2	1			-1
-20	34	0	0	0	0	0	1	0	0	2	5	7	19	٢٠-
20-24	265	0	0	0	0	1	14	12	17	31	44	34	112	٢٤-٢٠
25-29	297	1	0	0	0	7	51	17	18	27	41	47	88	٢٩-٢٥
30-34	246	3	0	0	8	38	55	11	16	20	23	41	31	٣٤-٣٠
35-39	150	0	0	4	15	23	26	12	7	10	15	26	12	٣٩-٣٥
40-44	108	0	3	7	11	12	13	5	4	9	15	20	9	٤٤-٤٠
45-49	60	2	12	4	3	6	5	2	2	5	4	12	3	٤٩-٤٥
50-54	28	0	13	0	3	2	1	1	2	2	0	4	0	٥٤-٥٠
55-59	14	0	9	1	1	0	1	1	0	0	0	1	0	٥٩-٥٥
60+	3	0	2	0	1	0	0	0	0	0	0	0	0	+٦٠
Not Stated	1	0	0	0	0	0	1	0	0	0	0	0	0	غير مبين
Total	1,206	6	39	16	42	89	168	61	66	106	147	192	274	المجموع

(1) DURATION OF MARRIAGE FOR LAST MARRIAGE ONLY

(١) مدة الحياة الزوجية للزواج الأخير فقط



إشهادات الطلاق حسب فئة عمر الزوجة والزوج
DIVORCES BY AGE GROUP OF WIFE AND HUSBAND
 2017
 قطر ٢٠١٧
 Qataris ٢٠١٧

Table No. (33-1)

جدول رقم (١-٣٣)

Age Group of Husband (in Years)	Age Group of Wife in Years											فئات عمر الزوج (بالسنوات)	
	المجموع Total	غير مبين Not Stated	60+	55-59	50-54	45-49	40-44	35-39	30-34	25-29	20-24		-20
-20	4	0	0	0	0	0	0	0	0	0	2	2	٢٠-
20-24	101	0	0	0	0	0	0	2	2	16	71	10	٢٤-٢٠
25-29	219	1	0	0	0	0	2	3	12	105	86	10	٢٩-٢٥
30-34	168	0	0	1	0	0	2	7	58	59	38	0	٣٤-٣٠
35-39	87	0	0	0	0	0	9	22	32	19	4	1	٣٩-٣٥
40-44	54	0	0	0	0	0	13	17	14	5	1	1	٤٤-٤٠
45-49	56	0	0	0	0	2	20	9	11	3	0	0	٤٩-٤٥
50-54	49	0	0	0	3	5	14	3	5	7	2	0	٥٤-٥٠
55-59	14	0	0	0	1	2	3	2	2	2	0	0	٥٩-٥٥
60-64	20	0	0	1	3	5	3	3	1	1	2	0	٦٤-٦٠
65-69	3	0	0	0	1	0	0	1	0	0	0	0	٦٩-٦٥
70-74	6	0	0	0	1	2	0	1	0	0	0	0	٧٤-٧٠
75+	4	0	0	1	2	0	0	1	0	0	0	0	٧٥+
Not Stated	1	0	0	0	0	0	0	0	0	0	0	0	غير مبين
Total	786	1	2	12	16	34	66	71	137	217	206	24	المجموع



إشهادات الطلاق حسب فئة عمر الزوجة والزوج
DIVORCES BY AGE GROUP OF WIFE AND HUSBAND
 2017
 غير قطريين Non-Qataris

جدول رقم (٢-٣٣)

Table No. (33-2)

Age Group of Husband (in Years)	Age Group of Wife in Years										فئة عمر الزوجة بالسنوات	فئات عمر الزوج (بالسنوات)			
	المجموع Total	غير مبين Not Stated	60+	55-59	50-54	45-49	40-44	35-39	30-34	25-29			20-24	-20	
-20	0	0	0	0	0	0	0	0	0	0	0	0	0	0	٢٠-
20-24	16	0	0	0	0	0	0	0	0	0	2	3	7	4	٢٤-٢٠
25-29	73	0	0	0	0	2	1	2	2	9	28	27	27	4	٢٩-٢٥
30-34	87	0	0	0	0	1	2	11	38	21	12	12	2	2	٣٤-٣٠
35-39	94	0	0	0	2	3	8	21	33	19	8	8	0	0	٣٩-٣٥
40-44	69	0	0	0	0	3	9	29	19	8	1	1	0	0	٤٤-٤٠
45-49	30	0	0	0	2	7	10	7	4	0	0	0	0	0	٤٩-٤٥
50-54	21	0	0	0	4	4	7	3	2	0	1	0	0	0	٥٤-٥٠
55-59	18	0	0	1	4	5	4	3	1	0	0	0	0	0	٥٩-٥٥
60-64	3	0	0	1	0	1	0	0	1	0	0	0	0	0	٦٤-٦٠
65-69	1	0	0	0	0	0	0	1	0	0	0	0	0	0	٦٩-٦٥
70-74	1	0	1	0	0	0	0	0	0	0	0	0	0	0	٧٤-٧٠
75+	0	0	0	0	0	0	0	0	0	0	0	0	0	0	٧٥+
Not Stated	7	0	0	0	0	0	1	2	0	1	3	0	0	0	غير مبين
Total	420	0	1	2	12	26	42	79	109	80	59	10			المجموع



إشهادات الطلاق حسب فئة عمر الزوجة والزوج
DIVORCES BY AGE GROUP OF WIFE AND HUSBAND
 2017
 المجموع Total

Table No. (33-3)

جدول رقم (٣٣-٣)

Age Group of Husband (in Years)	Age Group of Wife in Years											فئات عمر الزوج (بالسنوات)	
	المجموع Total	غير مبين Not Stated	60+	55-59	50-54	45-49	40-44	35-39	30-34	25-29	20-24		-20
-20	4	0	0	0	0	0	0	0	0	0	2	2	٢٠-
20-24	117	0	0	0	0	0	0	2	4	19	78	14	٢٤-٢٠
25-29	292	1	0	0	0	2	3	5	21	133	113	14	٢٩-٢٥
30-34	255	0	0	1	0	4	4	18	96	80	50	2	٣٤-٣٠
35-39	181	0	0	0	2	3	17	43	65	38	12	1	٣٩-٣٥
40-44	123	0	0	0	0	6	22	46	33	13	2	1	٤٤-٤٠
45-49	86	0	0	0	4	18	30	16	15	3	0	0	٤٩-٤٥
50-54	70	0	0	0	3	9	21	6	7	7	3	0	٥٤-٥٠
55-59	32	0	0	2	6	7	7	5	3	2	0	0	٥٩-٥٥
60-64	23	0	0	1	4	5	3	3	2	1	2	0	٦٤-٦٠
65-69	4	0	0	0	1	0	0	2	0	0	0	0	٦٩-٦٥
70-74	7	0	0	1	1	2	0	1	0	0	0	0	٧٤-٧٠
75+	4	0	0	1	2	0	0	1	0	0	0	0	٧٥+
Not Stated	8	0	0	0	0	0	1	2	0	1	3	0	غير مبين
Total	1,206	1	3	14	28	60	108	150	246	297	265	34	المجموع



إشهادات الطلاق حسب فئة عمر الزوج وجنسيته
DIVORCES BY HUSBAND AGE GROUP AND NATIONALITY
 2017

Table No. (34)

Nationality of Husband	المجموع Total	غير مبين Not Stated	Age Group of Husband in years													جنسية الزوج
			75+	70-74	65-69	60-64	55-59	50-54	45-49	40-44	35-39	30-34	25-29	20-24	-20	
QATAR	786	1	4	6	3	20	14	49	56	54	87	168	219	101	4	قطر
Other G.C.C Countries	40	3	0	1	0	0	1	4	2	1	5	8	10	5	0	بقية دول مجلس التعاون
Other Arab Countries	311	4	0	0	1	2	10	15	22	56	75	65	53	8	0	بقية الدول العربية
Asian Countries	46	0	0	0	0	1	2	1	3	8	11	10	9	1	0	دول اسبوية
European Countries	7	0	0	0	0	0	1	1	1	1	2	1	0	0	0	دول اوروبية
Other Countries	16	0	0	0	0	0	4	0	2	3	1	3	1	2	0	دول اخرى
Total	1,206	8	4	7	4	23	32	70	86	123	181	255	292	117	4	المجموع

جدول رقم (٣٤)



إشهادات الطلاق حسب فئة عمر الزوجة وجنسيته
DIVORCES BY WIFE AGE GROUP AND NATIONALITY
 2017

Table No. (35)

Nationality of Wife	المجموع Total	غير مبين Not Stated	Age Group of Wife in years										جنسية الزوجة
			60+	55-59	50-54	45-49	40-44	35-39	30-34	25-29	20-24	-20	
QATAR	673	0	3	12	14	26	55	54	117	187	185	20	قطر
Other G.C.C Countries	117	1	0	0	2	10	9	15	22	30	24	4	بقية دول مجلس التعاون
Other Arab Countries	296	0	0	2	10	15	33	60	74	50	43	9	بقية الدول العربية
Asian Countries	66	0	0	0	0	6	7	13	14	19	6	1	دول اسيوية
European Countries	22	0	0	0	1	1	2	6	7	4	1	0	دول اوروبية
Other Countries	32	0	0	0	1	2	2	2	12	7	6	0	دول اخرى
Total	1,206	1	3	14	28	60	108	150	246	297	265	34	المجموع

جدول رقم (٣٥)



إشهادات الطلاق حسب جنسية الزوجة والزوج
DIVORCES BY NATIONALITY OF WIFE AND HUSBAND
 2017

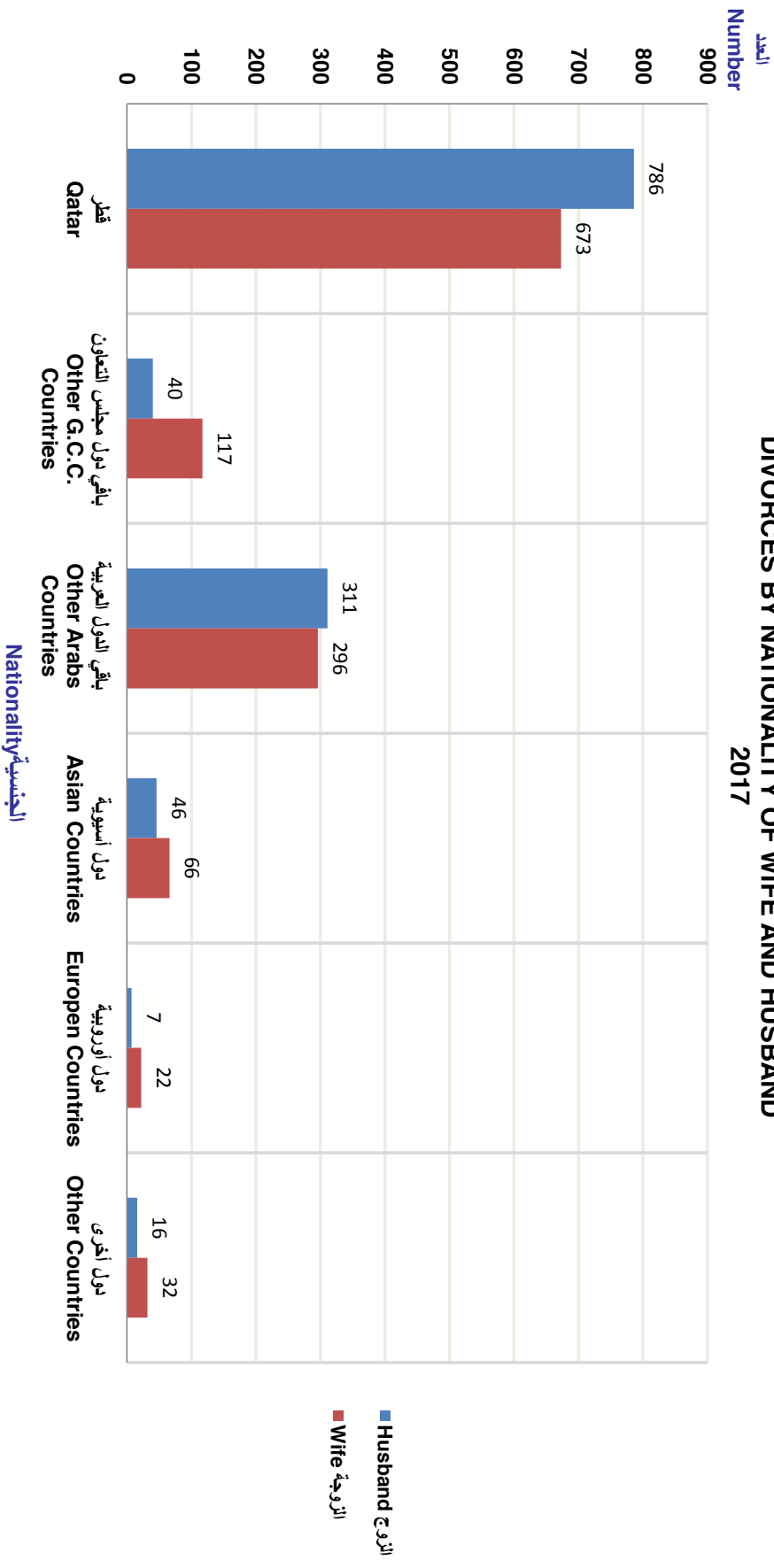
Table No. (36)

جدول رقم (٣٦)

Nationality of Husband	النسبة المئوية لجنسية الزوج Percentage of Husband	Nationality of Wife								جنسية الزوج
		المجموع Total	دول اخرى OTHER COUNTRIES	دول اوروبية EUROPEAN COUNTRIES	دول اسيوية ASIAN COUNTRIES	بقية الدول العربية OTHER ARAB COUNTRIES	بقية دول مجلس التعاون OTHER G.C.C COUNTRIES	قطر QATAR	جنسية الزوجة	
QATAR	65.2	786	5	2	6	28	113	632	قطر	قطر
OTHER G.C.C COUNTRIES	3.3	40	0	0	3	2	3	32	بقية دول التعاون	بقية دول مجلس التعاون
OTHER ARAB COUNTRIES	25.8	311	17	18	20	249	1	6	بقية الدول العربية	بقية الدول العربية
ASIAN COUNTRIES	3.8	46	2	1	34	6	0	3	دول اسيوية	دول اسيوية
EUROPEAN COUNTRIES	0.6	7	1	1	2	3	0	0	دول اوروبية	دول اوروبية
OTHER COUNTRIES	1.3	16	7	0	1	8	0	0	دول اخرى	دول اخرى
Total	100.0	1,206	32	22	66	296	117	673	المجموع	المجموع
Percentage of Wife		100.0	2.7	1.8	5.5	24.5	9.7	55.8	النسبة المئوية لجنسية الزوجة	النسبة المئوية لجنسية الزوجة



اشهادات الطلاق حسب جنسية الزوجة والزوج
DIVORCES BY NATIONALITY OF WIFE AND HUSBAND
2017



شكل رقم (15) Graph No. (15)



إشهادات الطلاق حسب عدد الزوجات الباقيات بالعممة وجنسية الزوج وفترة عمره
DIVORCES BY NUMBER OF WIVES AND NATIONALITY OF HUSBAND AND HIS AGE GROUP
2017

جدول رقم (٣٧)

Age Group of Husband in Years	عدد الزوجات الباقيات بالعممة										فئات عمر الزوج بالسنوات		
	Non-Qataris غير قطريين					Qataris قطريون							
	المجموع Total	غير مبين Not Stated	3	2	1	لا يوجد None	المجموع Total	غير مبين Not Stated	3	2		1	لا يوجد None
-20	0	0	0	0	0	0	4	0	0	0	0	4	٢٠-
20-24	16	0	0	0	0	16	101	0	0	0	0	101	٢٤-٢٠
25-29	73	0	0	0	0	73	219	0	0	0	0	219	٢٩-٢٥
30-34	87	0	0	0	0	87	168	0	0	0	1	167	٣٤-٣٠
35-39	94	0	0	0	0	94	87	0	0	0	0	87	٣٩-٣٥
40-44	69	0	0	0	1	68	54	0	0	0	1	53	٤٤-٤٠
45-49	30	0	0	0	0	30	56	0	0	0	0	56	٤٩-٤٥
50-54	21	0	0	0	0	21	49	0	0	0	0	49	٥٤-٥٠
55-59	18	0	0	0	0	18	14	0	0	0	0	14	٥٩-٥٥
60-64	3	0	0	0	0	3	20	0	0	0	0	20	٦٤-٦٠
65-69	1	0	0	0	0	1	3	0	0	0	0	3	٦٩-٦٥
70-74	1	0	0	0	0	1	6	0	0	0	0	6	٧٤-٧٠
75+	0	0	0	0	0	0	4	0	0	0	0	4	٧٥+
Not Stated	7	0	0	0	0	7	1	0	0	0	0	1	غير مبين
Total	420	0	0	0	1	419	786	0	0	0	2	784	المجموع



إشهادات الطلاق حسب الحالة التعليمية للزوجة والزوج
DIVORCES BY EDUCATIONAL STATUS OF WIFE AND HUSBAND
 2017
 قطر 2017

Table No. (38-1)

جدول رقم (38-1)

Educational Status of Husband	النسبة للزوج Percentage of husband	Educational Status of Wife										الحالة التعليمية للزوج
		المجموع Total	غير مبين Not Stated	جامعية فما فوق Univ & Above	دبلوم فوق الثانوي Post Secondary	ثانوية Secondary	إعدادية Preparatory	ابتدائية Primary	تقرأ وكتيب Read and Write	أمية Illiterate		
Illiterate	1.0	8	0	2	0	2	0	1	0	0	3	أمية
Read and Write	1.1	9	0	0	0	4	2	0	2	2	1	يقراً و كتيب
Primary	6.5	51	0	6	0	27	8	9	0	0	1	إبتدائي
Preparatory	13.0	102	0	15	0	54	21	9	2	2	1	إعدادي
Secondary	45.9	361	1	56	3	255	30	13	2	2	1	ثانوي
Post Secondary	3.1	24	0	6	2	15	1	0	0	0	0	دبلوم فوق الثانوي
Univ & Above	29.1	229	0	97	5	110	14	3	0	0	0	جامعي فما فوق
Not stated	0.3	2	0	0	0	2	0	0	0	0	0	غير مبين
Total	100.0	786	1	182	10	469	76	35	6	7		المجموع
Percentage of Wife		100.0	0.1	23.2	1.3	59.7	9.7	4.5	0.8	0.9		النسبة للزوجة



إشهادات الطلاق حسب الحالة التعليمية للزوجة والزوج
DIVORCES BY EDUCATIONAL STATUS OF WIFE AND HUSBAND
 2017
 غير قطريين Non-Qataris

Table No. (38-2)

جدول رقم (٣٨-٢)

Educational Status of Husband	النسبة للزوج Percentage of husband	Educational Status of Wife										الحالة التعليمية للزوج	
		المجموع Total	غير مبين Not Stated	جامعية فما فوق Univ & Above	دبلوم فوق الثانوي Post Secondary	ثانوية Secondary	إعدادية Preparatory	ابتدائية Primary	تقرأ وكتيب Read and Write	أمية Illiterate			
Illiterate	0.0	0	0	0	0	0	0	0	0	0	0	0	أمية
Read and Write	0.2	1	0	0	1	0	0	0	0	0	0	0	يقراً وكتيب
Primary	2.6	11	0	1	0	5	1	4	0	0	0	0	إبتدائي
Preparatory	5.5	23	0	4	3	8	6	2	0	0	0	0	إعدادي
Secondary	35.5	149	0	25	5	100	16	1	1	1	1	1	ثانوي
Post Secondary	6.7	28	0	9	5	10	2	1	0	0	0	1	دبلوم فوق الثانوي
Univ & Above	47.9	201	0	122	5	64	6	3	1	1	0	0	جامعي فما فوق
Not stated	1.7	7	1	2	1	2	0	1	0	0	0	0	غير مبين
Total	100.0	420	1	163	20	189	31	12	2	2	2	2	المجموع
Percentage of Wife		100.0	0.2	38.8	4.8	45.0	7.4	2.9	0.5	0.5			النسبة للزوجة



إشهادات الطلاق حسب الحالة التعليمية للزوجة والزوج
DIVORCES BY EDUCATIONAL STATUS OF WIFE AND HUSBAND
 2017
 المجموع Total

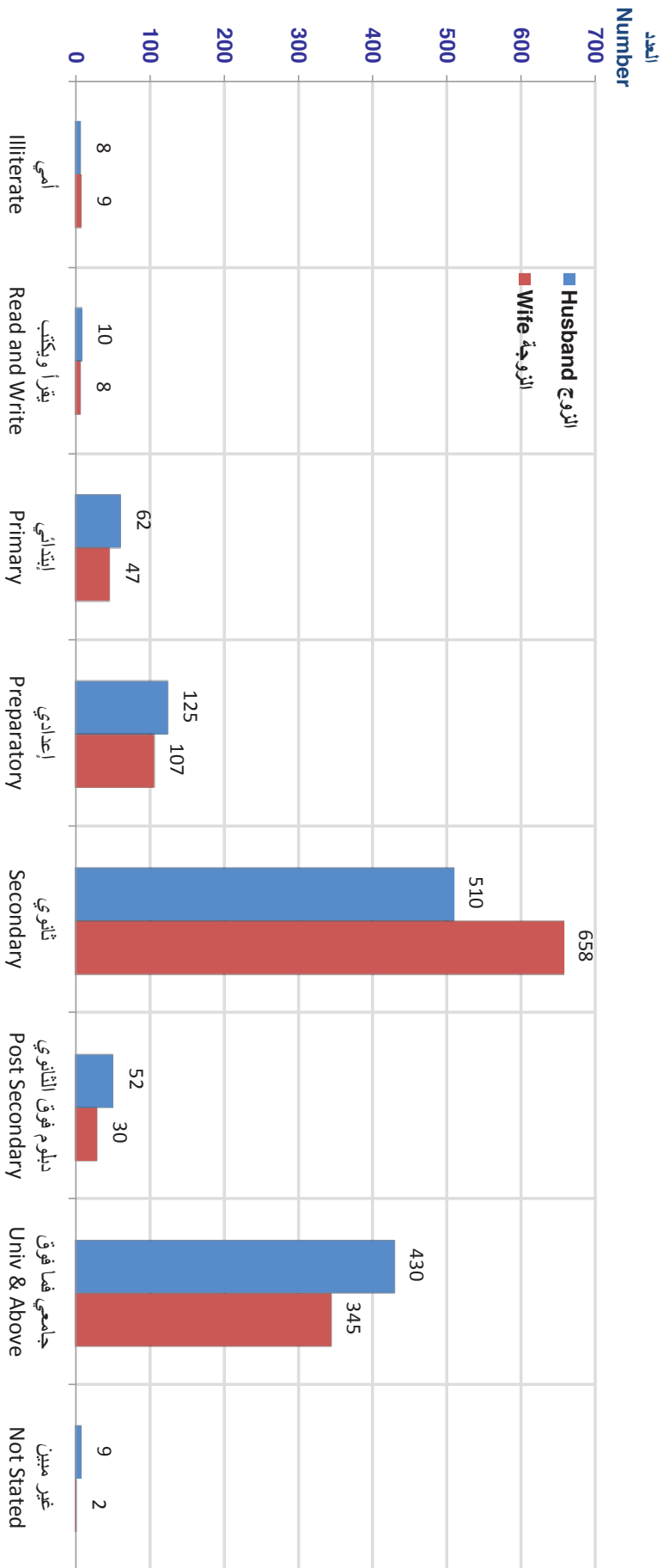
Table No. (38-3)

جدول رقم (38-3)

Educational Status of Husband	النسبة للزوج Percentage of husband	Educational Status of Wife										الحالة التعليمية للزوج
		المجموع Total	غير مبين Not Stated	جامعية فما فوق Univ & Above	دبلوم فوق الثانوي Post Secondary	ثانوية Secondary	إعدادية Preparatory	ابتدائية Primary	تقرأ وكتيب Read and Write	أمية Illiterate		
Illiterate	0.7	8	0	2	0	2	0	1	0	0	3	أمية
Read and Write	0.8	10	0	0	1	4	2	0	2	2	1	يقرا و يكتب
Primary	5.1	62	0	7	0	32	9	13	0	0	1	إبتدائي
Preparatory	10.4	125	0	19	3	62	27	11	2	2	1	إعدادي
Secondary	42.3	510	1	81	8	355	46	14	3	3	2	ثانوي
Post Secondary	4.3	52	0	15	7	25	3	1	0	0	1	دبلوم فوق الثانوي
Univ & Above	35.7	430	0	219	10	174	20	6	1	1	0	جامعي فما فوق
Not stated	0.7	9	1	2	1	4	0	1	0	0	0	غير مبين
Total	100.0	1,206	2	345	30	658	107	47	8	9		المجموع
Percentage of Wife		100.0	0.2	28.6	2.5	54.6	8.9	3.9	0.7	0.7		النسبة للزوجة



إشهادات الطلاق حسب الحالة التعليمية للزوجة والزوج DIVORCES BY EDUCATIONAL STATUS OF WIFE AND HUSBAND 2017



شكل رقم (16) Graph No. (16)



إشهادات الطلاق حسب الحالة التعليمية للزوجة وفئة عمرها
DIVORCES BY EDUCATIONAL STATUS OF WIFE HER AGE GROUP
 2017
 قطريات Qataris

Table No. (39-1)

Age Group of Wife In Years	النسبة للزوج Percentage of husband	Educational Status of Wife										فئة عمر الزوجة بالسنوات
		المجموع Total	غير مبين Not Stated	جامعية فما فوق Univ & Above	دبلوم فوق الثانوي Post Secondary	ثانوية Secondary	اعدادية Preparatory	ابتدائية Primary	تقرأ وتكتب Read and Write	أمية Illiterate		
-20	3.0	20	0	0	0	10	6	3	1	0	0	٢٠٠
20-24	27.5	185	0	16	1	144	20	2	0	2	2	٢٤ - ٢٠
25-29	27.8	187	0	48	5	102	20	9	2	1	1	٢٩ - ٢٥
30-34	17.4	117	0	40	2	63	11	1	0	0	0	٣٤ - ٣٠
35-39	8.0	54	0	23	0	21	4	6	0	0	0	٣٩ - ٣٥
40-44	8.2	55	0	30	0	14	3	5	0	3	3	٤٤ - ٤٠
45-49	3.9	26	0	7	0	13	1	4	1	0	0	٤٩ - ٤٥
50-54	2.1	14	0	3	0	8	1	2	0	0	0	٥٤ - ٥٠
55-59	1.8	12	1	0	1	3	5	0	2	0	0	٥٩ - ٥٥
60 +	0.4	3	0	1	0	1	0	0	1	0	0	+ ٦٠
Not Stated	0.0	0	0	0	0	0	0	0	0	0	0	غير مبين
Total	100.0	673	1	168	9	379	71	32	7	6	6	المجموع
Percentage of Wife		100.0	0.1	25.0	1.3	56.3	10.5	4.8	1.0	0.9	0.9	النسبة للزوجة

جدول رقم (٣٩-١)



إشهادات الطلاق حسب الحالة التعليمية للزوجة وفئة عمرها
DIVORCES BY EDUCATIONAL STATUS OF WIFE HER AGE GROUP
2017
 غير قطريات Non-Qataris

Table No. (39-2)

جدول رقم (٣٩-٢)

Age Group of Wife In Years	النسبة للزوج Percentage of husband	Educational Status of Wife										فئة عمر الزوجة بالسنوات	
		المجموع Total	غير مبين Not Stated	جامعية فما فوق Univ & Above	دبلوم فوق التأوي Post Secondary	ثانوية Secondary	اعدادية Preparatory	ابتدائية Primary	تقرأ وتكتب Read and Write	أمية Illiterate	غير مبين		
-20	2.6	14	0	0	0	7	6	1	0	0	0	0	٢٠ -
20-24	15.0	80	0	10	0	58	9	2	0	0	0	1	٢٤ - ٢٠
25-29	20.6	110	0	40	2	61	6	1	0	0	0	0	٢٩ - ٢٥
30-34	24.2	129	1	50	8	64	2	3	0	0	1	0	٣٤ - ٣٠
35-39	18.0	96	0	38	7	44	5	1	1	0	1	0	٣٩ - ٣٥
40-44	9.9	53	0	25	2	20	2	4	0	0	0	0	٤٤ - ٤٠
45-49	6.4	34	0	9	2	17	2	3	0	0	0	1	٤٩ - ٤٥
50-54	2.6	14	0	4	0	6	4	0	0	0	0	0	٥٤ - ٥٠
55-59	0.4	2	0	0	0	2	0	0	0	0	0	0	٥٩ - ٥٥
60 +	0.0	0	0	0	0	0	0	0	0	0	0	0	+ ٦٠
Not Stated	0.2	1	0	1	0	0	0	0	0	0	0	0	غير مبين
Total	100.0	533	1	177	21	279	36	15	1	1	0	3	المجموع
Percentage of Wife		100.0	0.2	33.2	3.9	52.3	6.8	2.8	0.2	0.6			النسبة للزوجة



إشهادات الطلاق حسب الحالة التعليمية للزوجة وفئة عمرها
DIVORCES BY EDUCATIONAL STATUS OF WIFE HER AGE GROUP
 2017
 المجموع Total

Table No. (39-3)

جدول رقم (39-3)

Age Group of Wife In Years	النسبة للزوج Percentage of husband	Educational Status of Wife										فئة عمر الزوجة بالسنوات
		المجموع Total	غير مبين Not Stated	جامعية فما فوق Univ & Above	دبلوم فوق الثانوي Post Secondary	ثانوية Secondary	اعدادية Preparatory	ابتدائية Primary	تقرأ وتكتب Read and Write	أمية Illiterate		
-20	2.8	34	0	0	0	17	12	4	4	1	0	٢٠٠
20-24	22.0	265	0	26	1	202	29	4	4	0	3	٢٤ - ٢٠
25-29	24.6	297	0	88	7	163	26	10	10	2	1	٢٩ - ٢٥
30-34	20.4	246	1	90	10	127	13	4	4	0	1	٣٤ - ٣٠
35-39	12.4	150	0	61	7	65	9	7	7	1	0	٣٩ - ٣٥
40-44	9.0	108	0	55	2	34	5	9	9	0	3	٤٤ - ٤٠
45-49	5.0	60	0	16	2	30	3	7	7	1	1	٤٩ - ٤٥
50-54	2.3	28	0	7	0	14	5	2	2	0	0	٥٤ - ٥٠
55-59	1.2	14	1	0	1	5	5	0	0	2	0	٥٩ - ٥٥
60 +	0.2	3	0	1	0	1	0	0	0	1	0	+ ٦٠
Not Stated	0.1	1	0	1	0	0	0	0	0	0	0	غير مبين
Total	100.0	1206	2	345	30	658	107	47	8	8	9	المجموع
Percentage of Wife		100.0	0.2	28.6	2.5	54.6	8.9	3.9	0.7	0.7	0.7	النسبة للزوجة



إشهادات الطلاق حسب مهنة الزوجة والزوج
DIVORCES BY OCCUPATION OF WIFE AND HUSBAND
 2017
 فتريون Qataris

Table No. (40-1)

جدول رقم (40-1)

Occupation of Husband	مهنة الزوجة														المشروع العام
	المجموع العام G. Total	بدون مهنة (1) No Occup. (1)	المجموع Total	الأفراد الذين لم يصفقوا حسب المهنة NOT KNOWN	المهن العادية ELEMENTARY OCCUPATIONS	مشغلو الآلات والمعدات والمحرفين PLANT AND MACHINE OPERATORS AND ASSEMBLERS	العاملون في الحرف وما المرتبط بها CRAFT AND RELATED TRADES WORKERS	العاملون في الزراعة وصيد الأسماك والمهنيين AGRICULTURAL AND FISHERY WORKERS	العاملون في الخدمات والبيع في المحلات التجزئية والأسواق SERVICE AND SHOP AND MARKET SALES WO	الكتبة CLERKS	القيوم والمحاسبون والمساعدين TECHNICIANS AND ASSOCIATE PROFESSIONALS	الاقتصاديون PROFESSIONALS	المشروعين وموظفي الإدارة العليا والمديرين LEGISLATORS SENIOR OFFICIALS AND MANAGERS	مهنة الزوج	
LEGISLATORS, SENIOR OFFICIALS AND MANAGERS	23	7	16	0	0	0	0	0	0	0	7	7	1	1	المشروعين وموظفي الإدارة العليا والمديرين
PROFESSIONALS	30	9	21	0	0	0	0	0	0	4	10	6	1	1	الاقتصاديون
TECHNICIANS AND ASSOCIATE PROFESSIONALS	196	106	90	0	1	0	1	0	1	35	35	16	1	1	القيوم والاقتصاديون المساعدين
CLERKS	384	241	143	0	0	0	0	1	1	83	36	23	0	0	الكتبة
SERVICE WORKERS AND SHOP AND MARKET SALES WORKERS	73	44	29	0	0	0	0	1	1	22	3	3	0	0	العاملون في الخدمات والبيع في المحلات التجارية والأسواق وصيد الأسماك
SKILLED AGRICULTURAL AND FISHERY WORKERS	0	0	0	0	0	0	0	0	0	0	0	0	0	0	العاملون في الزراعة وصيد الأسماك
CRAFT AND RELATED TRADES WORKERS	0	0	0	0	0	0	0	0	0	0	0	0	0	0	العاملون في الحرف وما إليها من المهن
PLANT AND MACHINE OPERATORS AND ASSEMBLERS	2	2	0	0	0	0	0	0	0	0	0	0	0	0	مشغلو الآلات والمعدات ومجموعها
ELEMENTARY OCCUPATIONS	26	17	9	0	0	0	0	0	2	6	1	0	0	0	المهن العادية
NOT KNOWN	0	0	0	0	0	0	0	0	0	0	0	0	0	0	الأفراد الذين لم يصفقوا حسب المهنة
Total	734	426	308	0	1	0	1	0	5	157	92	49	3	3	المجموع
No Occup. (1)	52	40	12	0	0	0	0	0	0	8	2	2	0	0	بدون مهنة (1)
Grand Total	786	466	320	0	1	0	1	0	5	165	94	51	3	3	المجموع العام

(1) INCLUDING THOSE WHO ARE SEEKING WORK AND UNECONOMICALLY ACTIVE (1) تشمل الأشخاص الذين يبحثون عن عمل وغير النشيطين اقتصادياً



إشهادات الطلاق حسب مهنة الزوجة والزوج
DIVORCES BY OCCUPATION OF WIFE AND HUSBAND
 2017
 المجموع Total

Table No. (40-3)

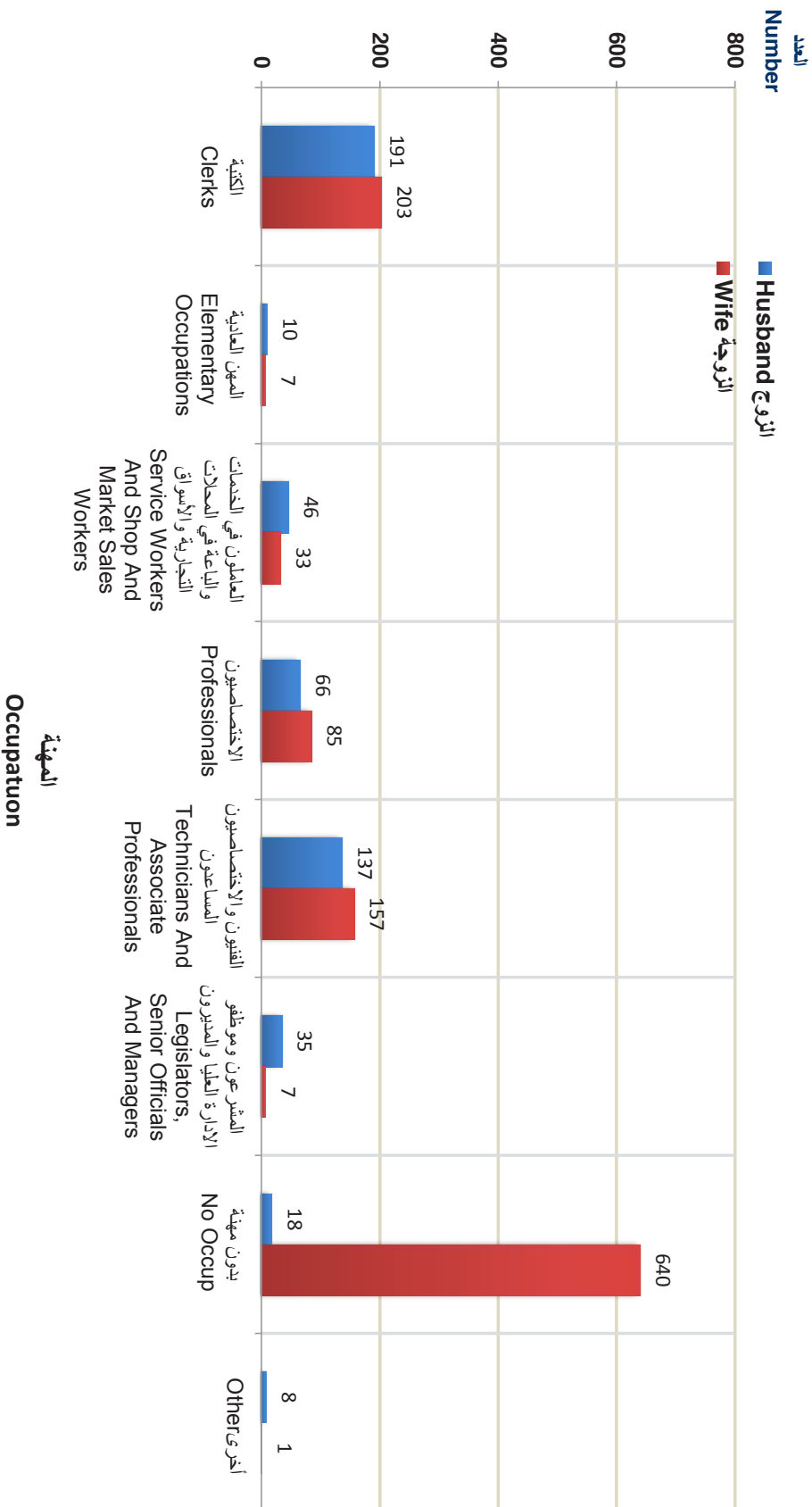
جدول رقم (40-3)

Occupation of Husband	مهنة الزوجة Occupation of Wife										مهنة الزوج			
	المجموع العام G.Total	بدون مهنة (1) No Occup. (1)	المجموع Total	الأفراد الذين لم يصفقوا حسب المهنة NOT KNOWN	المهن العادية ELEMENTARY OCCUPATIONS	مشغلو الآلات والمعدات والمحور ها PLANT AND MACHINE OPERATORS AND ASSEMBLERS	العاملون في الحرف وما المرتبط بها CRAFT AND RELATED TRADES WORKERS	العمال السخرة وفي الزراعة وصيد الأسماك والمصيد AGRICULTURAL AND FISHERY WORKERS	العاملون في الخدمات وبيع المحلات التجارية والأسواق SERVICE WORKERS AND SHOP AND MARKET SALES WO	الكتبة CLERKS		القيوم والاقتصاديون المساعدون TECHNICIANS AND ASSOCIATE PROFESSIONALS	الاقتصاديون PROFESSIONALS	المشرفون وموظفو الإدارة العليا والمديرون LEGISLATORS SENIOR OFFICIALS AND MANAGERS
LEGISLATORS, SENIOR OFFICIALS AND MANAGERS	55	20	35	0	0	0	0	0	4	11	12	5	3	المشرفون وموظفو الإدارة العليا والمديرون
PROFESSIONALS	112	46	66	0	1	0	0	0	10	14	23	17	1	الاقتصاديون
TECHNICIANS AND ASSOCIATE PROFESSIONALS	285	148	137	0	3	0	1	0	3	41	63	24	2	القيوم والاقتصاديون المساعدون
CLERKS	539	348	191	0	2	0	0	0	7	102	49	31	0	الكتبة
SERVICE WORKERS AND SHOP AND MARKET SALES WORKERS	98	52	46	0	0	0	0	0	3	26	9	7	1	العاملون في الخدمات وبيع المحلات التجارية والأسواق وصيد الأسماك
SKILLED AGRICULTURAL AND FISHERY WORKERS	0	0	0	0	0	0	0	0	0	0	0	0	0	العمال السخرة في الزراعة
CRAFT AND RELATED TRADES WORKERS	6	3	3	0	1	0	0	0	2	0	0	0	0	العاملون في الحرف وما إليها من المهن
PLANT AND MACHINE OPERATORS AND ASSEMBLERS	9	4	5	0	0	0	0	0	2	2	0	1	0	مشغلو الآلات والمعدات ومجموعها
ELEMENTARY OCCUPATIONS	29	19	10	0	0	0	0	0	2	7	1	0	0	المهن العادية
NOT KNOWN	0	0	0	0	0	0	0	0	0	0	0	0	0	الأفراد الذين لم يصفقوا حسب المهنة
Total	1133	640	493	0	7	0	1	0	33	203	157	85	7	المجموع
No Occup. (1)	73	55	18	0	0	0	0	0	0	11	4	3	0	بدون مهنة (1)
Grand Total	1206	695	511	0	7	0	1	0	33	214	161	88	7	المجموع العام

(1) INCLUDING THOSE WHO ARE SEEKING WORK AND UNECONOMICALLY ACTIVE (1) تشمل الأشخاص الذين يبحثون عن عمل وغير النشيطين اقتصادياً



إشهادات الطلاق حسب مهنة الزوجة والزوج DIVORCES BY OCCUPATION OF WIFE AND HUSBAND 2017



شكل رقم (17) Graph No.



إشهادات الطلاق للأطرين حسب صلة القرابة وفترة عمر الزوج والزوجة
DIVORCES OF QATARI ACCORDING TO RELATION AND AGE GROUP OF WIFE AND HUSBAND
 2017
 القرابة من الدرجة الأولى Relation of first class

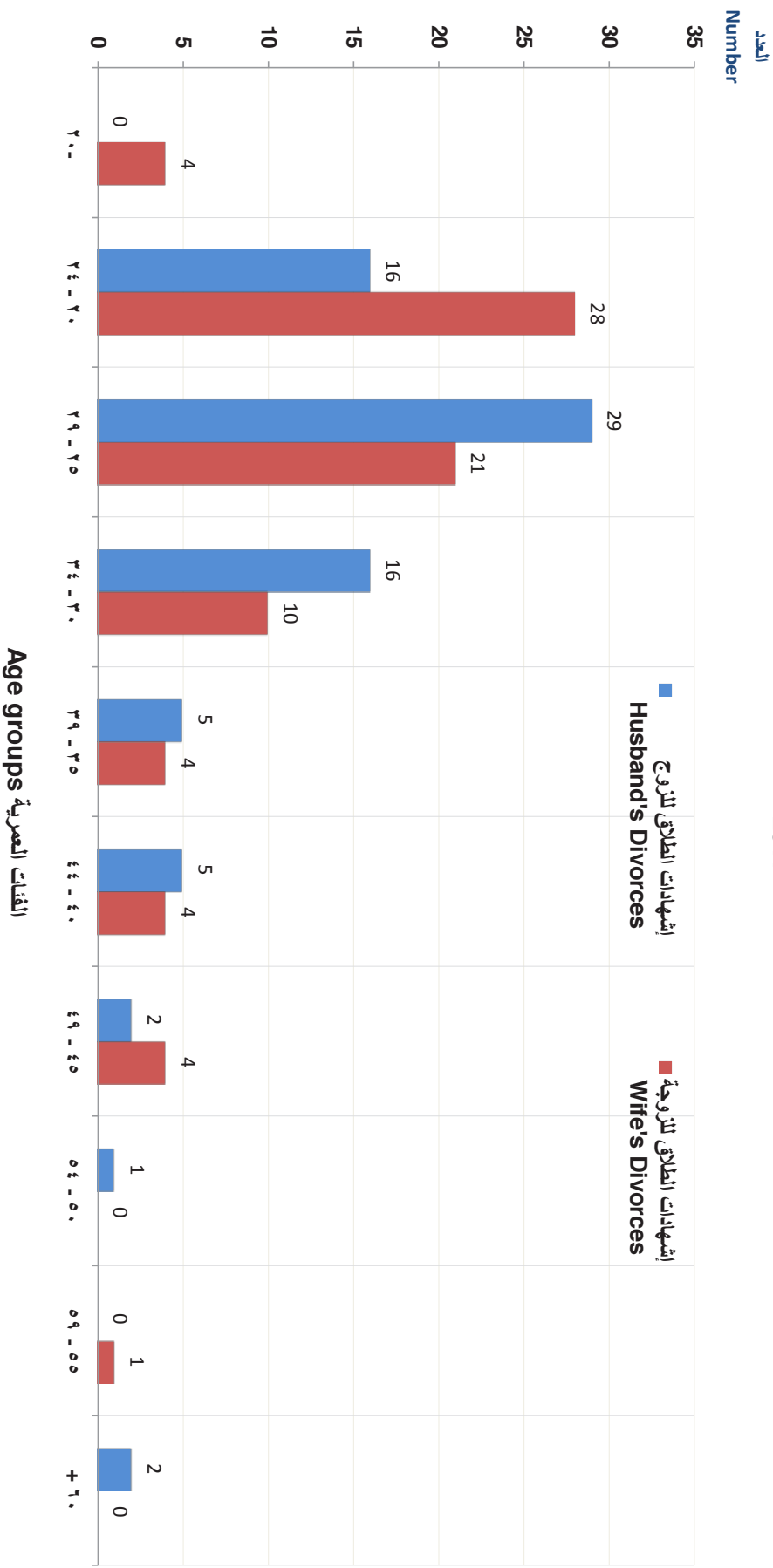
Table No. (41-1)

Age Group of Husband (in Years)	Age Group of Wife in years											فئات عمر الزوج (بالسنوات)			
	المجموع Total	غير مبين Not Stated	60 +	55-59	50-54	45-49	40-44	35-39	30-34	25-29	20-24		-20		
-20	0	0	0	0	0	0	0	0	0	0	0	0	0	0	٢٠-
20-24	16	0	0	0	0	0	0	0	0	3	9	4	٢٤-٢٠		
25-29	29	0	0	0	0	0	1	0	12	16	0	٢٩-٢٥			
30-34	16	0	0	0	0	0	1	1	8	3	3	0	٣٤-٣٠		
35-39	5	0	0	0	0	0	0	2	1	2	0	0	٣٩-٣٥		
40-44	5	0	0	0	0	1	1	1	1	0	0	0	٤٤-٤٠		
45-49	2	0	0	0	0	1	1	0	0	0	0	0	٤٩-٤٥		
50-54	1	0	0	0	0	1	0	0	0	0	0	0	٥٤-٥٠		
55-59	0	0	0	0	0	0	0	0	0	0	0	0	٥٩-٥٥		
60-64	0	0	0	0	0	0	0	0	0	0	0	0	٦٤-٦٠		
65-69	1	0	0	0	0	1	0	0	0	0	0	0	٦٩-٦٥		
70-74	1	0	0	1	0	0	0	0	0	0	0	0	٧٤-٧٠		
75+	0	0	0	0	0	0	0	0	0	0	0	0	+٧٥		
Not Stated	0	0	0	0	0	0	0	0	0	0	0	0	غير مبين		
Total	76	0	0	1	0	4	4	4	10	21	28	4	المجموع		

جدول رقم (١-٤١)



إشهادات الطلاق للفطرين حسب صلة القرابة وفترة عمر الزوج والزوجة
DIVORCES OF QATARI ACCORDING TO RELATION AND AGE GROUP OF WIFE AND HUSBAND
القرابة من الدرجة الأولى
Relation of first class
2017



شكل رقم (18) Graph No.



إشهادات الطلاق للقطريين حسب صلة القرابة وفترة عمر الزوج والزوجة
DIVORCES OF QATARI ACCORDING TO RELATION AND AGE GROUP OF WIFE AND HUSBAND

2017

القرابة من الدرجة الثانية second class Relation of

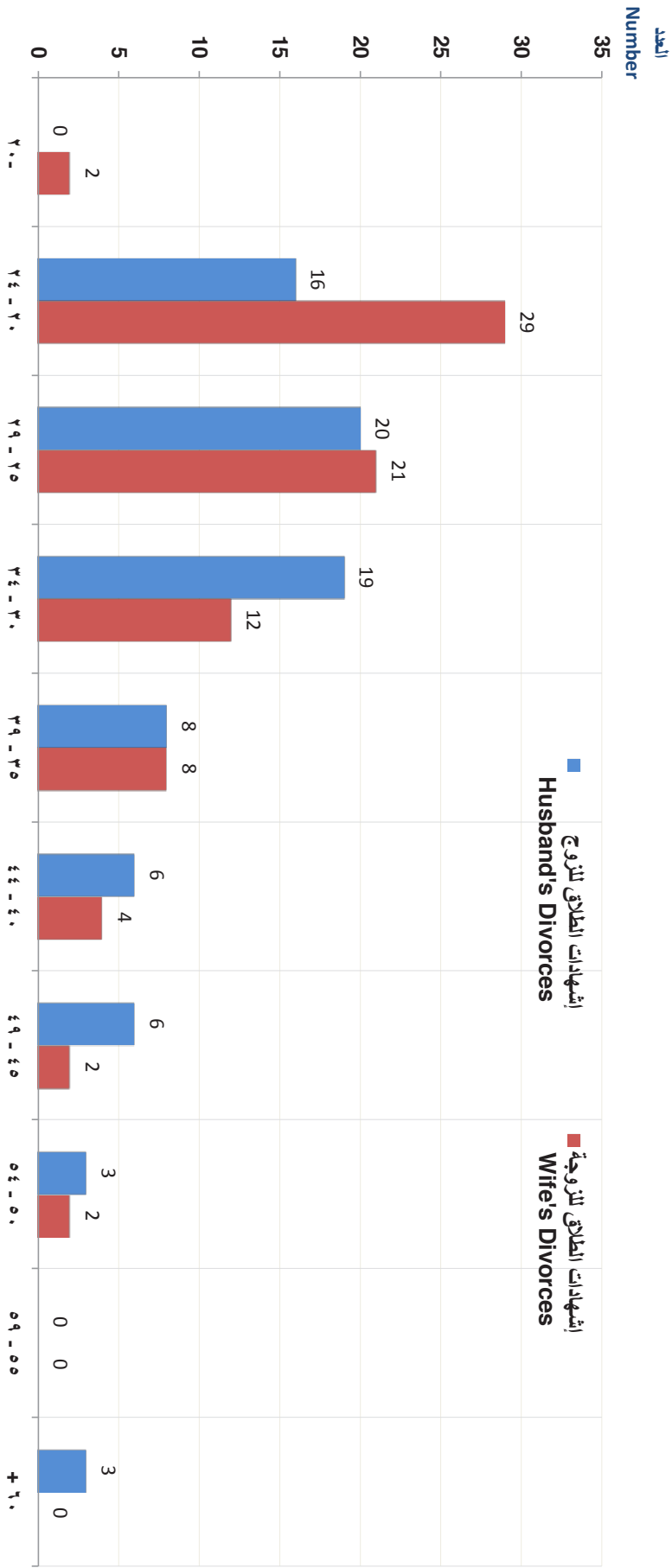
Table No. (41-2)

Age Group of Husband (in Years)	Age Group of Wife in years										فئات عمر الزوج (بالسنوات)		
	المجموع Total	غير مبين Not Stated	60 +	55 - 59	50 - 54	45 - 49	40 - 44	35 - 39	30 - 34	25 - 29		20 - 24	-20
-20	0	0	0	0	0	0	0	0	0	0	0	0	٢٠-
20-24	16	0	0	0	0	0	0	0	1	4	10	1	٢٤-٢٠
25-29	20	1	0	0	0	0	0	1	1	9	8	0	٢٩-٢٥
30-34	19	0	0	0	0	0	0	0	4	5	10	0	٣٤-٣٠
35-39	8	0	0	0	0	0	1	1	5	1	0	0	٣٩-٣٥
40-44	6	0	0	0	0	0	0	3	1	0	1	1	٤٤-٤٠
45-49	6	0	0	0	0	2	2	1	0	1	0	0	٤٩-٤٥
50-54	3	0	0	0	0	0	1	1	0	1	0	0	٥٤-٥٠
55-59	0	0	0	0	0	0	0	0	0	0	0	0	٥٩-٥٥
60-64	3	0	0	0	2	0	0	1	0	0	0	0	٦٤-٦٠
65-69	0	0	0	0	0	0	0	0	0	0	0	0	٦٩-٦٥
70-74	0	0	0	0	0	0	0	0	0	0	0	0	٧٤-٧٠
75+	0	0	0	0	0	0	0	0	0	0	0	0	+٧٥
Not Stated	0	0	0	0	0	0	0	0	0	0	0	0	غير مبين
Total	81	1	0	0	2	2	4	8	12	21	29	2	المجموع

جدول رقم (٤١-٢)



إشهادات الطلاق للفطرين حسب صلة القرابة وفترة عمر الزوج والزوجة
DIVORCES OF QATARI ACCORDING TO RELATION AND AGE GROUP OF WIFE AND HUSBAND
القرابة من الدرجة الثانية Relation of second class
2017



شكل رقم (19) Graph No.



إشهادات الطلاق للقطريين حسب صلة القرابة وفترة عمر الزوج والزوجة
DIVORCES OF QATARI ACCORDING TO RELATION AND AGE GROUP OF WIFE AND HUSBAND

2017

لا توجد صلة قرابية No Relation

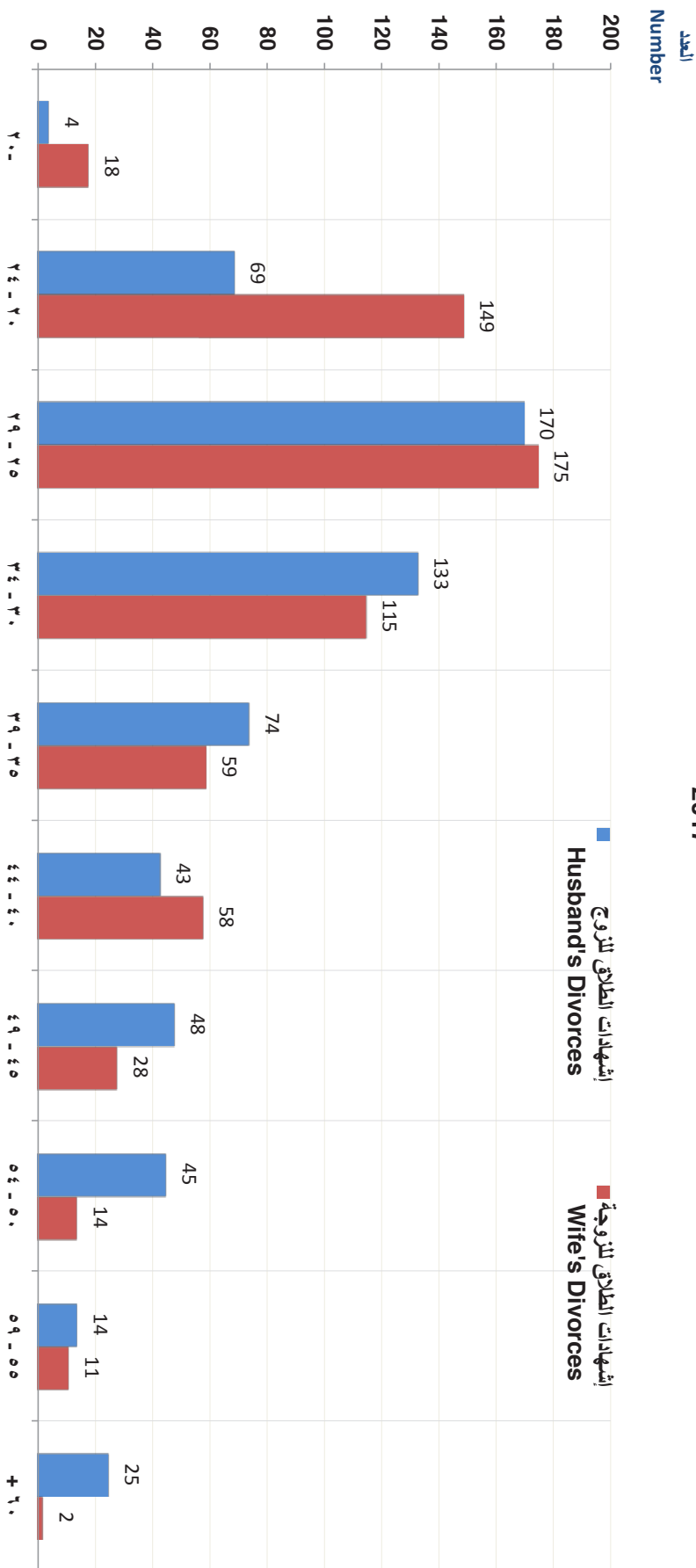
Table No. (41-3)

Age Group of Husband (in Years)	Age Group of Wife in years										فئات عمر الزوج (بالسنوات)		
	المجموع Total	غير مبين Not Stated	60 +	55 - 59	50 - 54	45 - 49	40 - 44	35 - 39	30 - 34	25 - 29		20 - 24	-20
-20	4	0	0	0	0	0	0	0	0	0	2	2	٢٠-٢٠
20-24	69	0	0	0	0	0	0	2	1	9	52	5	٢٤-٢٠
25-29	170	0	0	0	0	0	0	2	11	84	62	10	٢٩-٢٥
30-34	133	0	0	1	0	0	3	6	46	51	25	0	٣٤-٣٠
35-39	74	0	0	0	0	0	0	8	19	26	16	4	٣٩-٣٥
40-44	43	0	0	0	0	0	2	12	13	12	4	0	٤٤-٤٠
45-49	48	0	0	0	0	2	8	17	8	11	2	0	٤٩-٤٥
50-54	45	0	0	0	3	5	9	13	2	5	2	0	٥٤-٥٠
55-59	14	0	0	0	1	2	2	3	2	2	0	0	٥٩-٥٥
60-64	17	0	1	3	3	3	1	2	1	1	2	0	٦٤-٦٠
65-69	2	0	0	1	0	0	0	1	0	0	0	0	٦٩-٦٥
70-74	5	0	0	0	2	2	2	1	0	0	0	0	٧٤-٧٠
75+	4	0	1	2	0	0	0	1	0	0	0	0	+٧٥
Not Stated	1	0	0	0	0	1	0	0	0	0	0	0	غير مبين
Total	629	0	2	11	14	28	58	59	115	175	149	18	المجموع

جدول رقم (٤١-٣)



إشهادات الطلاق للقطريين حسب صلة القرابة وفترة عمر الزوج والزوجة
DIVORCES OF QATARI ACCORDING TO RELATION AND AGE GROUP OF WIFE AND HUSBAND
لا توجد صلة قرابة No Relation
2017



الفئات العمرية القطرية
شكل رقم (20) Graph No.



عدد الأبناء للمطالقة حسب فئة عمر الزوج والزوجة
NUMBER OF CHILDREN OF DIVORCEE BY AGE GROUP OF HUSBAND AND WIFE
 2017
 فطرين Qataris

Table No. (42-1)

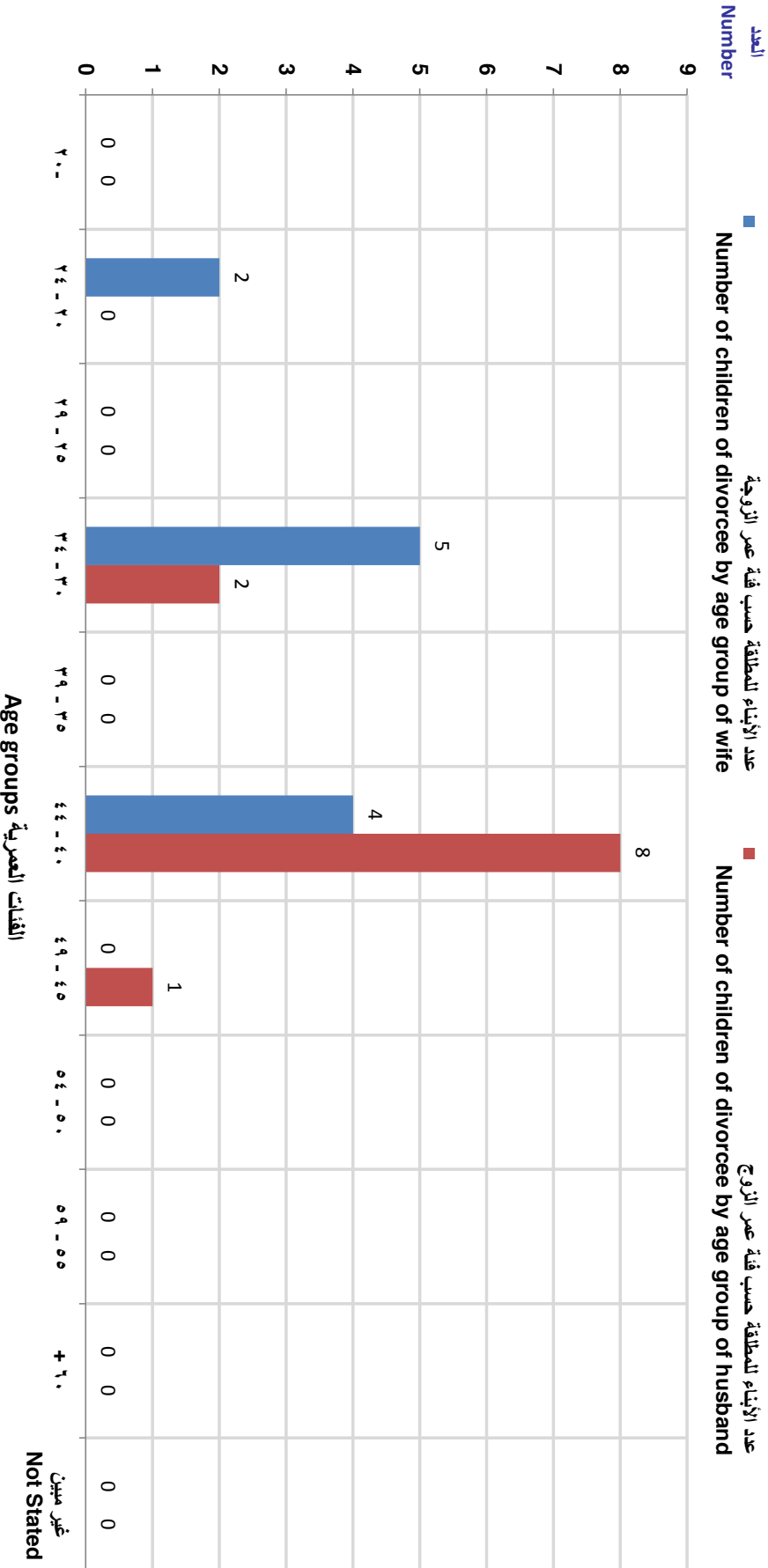
Age Group of Husband (in Years)	النسبة Percentage	Age Group of Wife in years												فئات عمر الزوج (بالسنوات)		
		المجموع Total	غير مبين Not Stated	60 +	55 - 59	50 - 54	45 - 49	40 - 44	35 - 39	30 - 34	25 - 29	20 - 24	-20			
-20	0.0	0	0	0	0	0	0	0	0	0	0	0	0	0	0	٢٠ -
20 - 24	0.0	0	0	0	0	0	0	0	0	0	0	0	0	0	0	٢٤ - ٢٠
25 - 29	0.0	0	0	0	0	0	0	0	0	0	0	0	0	0	0	٢٩ - ٢٥
30 - 34	18.2	2	0	0	0	0	0	0	0	0	0	0	2	0	0	٣٤ - ٣٠
35 - 39	0.0	0	0	0	0	0	0	0	0	0	0	0	0	0	0	٣٩ - ٣٥
40 - 44	72.7	8	0	0	0	0	0	3	0	5	0	0	0	0	0	٤٤ - ٤٠
45 - 49	9.1	1	0	0	0	0	0	1	0	0	0	0	0	0	0	٤٩ - ٤٥
50 - 54	0.0	0	0	0	0	0	0	0	0	0	0	0	0	0	0	٥٤ - ٥٠
55 - 59	0.0	0	0	0	0	0	0	0	0	0	0	0	0	0	0	٥٩ - ٥٥
60 - 64	0.0	0	0	0	0	0	0	0	0	0	0	0	0	0	0	٦٤ - ٦٠
65 - 69	0.0	0	0	0	0	0	0	0	0	0	0	0	0	0	0	٦٩ - ٦٥
70 - 74	0.0	0	0	0	0	0	0	0	0	0	0	0	0	0	0	٧٤ - ٧٠
75 +	0.0	0	0	0	0	0	0	0	0	0	0	0	0	0	0	+ ٧٥
Not Stated	0.0	0	0	0	0	0	0	0	0	0	0	0	0	0	0	غير مبين
Total	100	11	0	0	0	0	0	4	0	5	0	0	2	0	0	المجموع
Percentage		100.0	0.0	0.0	0.0	0.0	0.0	36.4	0.0	45.5	0.0	0.0	18.2	0.0	0.0	النسبة

(٠) Number of children of Divorce cases Not stated

(٠) حالة طلاق غير مبين عدد أبنائهم من الزوج الحالي فقط



عدد الأبناء للمطلة حسب فئة عمر الزوج والزوجة
NUMBER OF CHILDREN OF DIVORCEE BY AGE GROUP OF HUSBAND AND WIFE
قطر 2017
Qataris 2017



شكل رقم (21) Graph No.



عدد الأبناء للمطالقة حسب فئة عمر الزوج والزوجة
NUMBER OF CHILDREN OF DIVORCEE BY AGE GROUP OF HUSBAND AND WIFE
2017
غير قطريين Non-Qataris

Table No. (42-2)

Age Group of Husband (in Years)	النسبة Percentage	Age Group of Wife in years											فئات عمر الزوج (بالسنوات)				
		المجموع Total	غير مبين Not Stated	60 +	55 - 59	50 - 54	45 - 49	40 - 44	35 - 39	30 - 34	25 - 29	20 - 24		-20			
-20	0.0	0	0	0	0	0	0	0	0	0	0	0	0	0	0	0	٢٠-
20 - 24	0.0	0	0	0	0	0	0	0	0	0	0	0	0	0	0	0	٢٤ - ٢٠
25 - 29	0.0	0	0	0	0	0	0	0	0	0	0	0	0	0	0	0	٢٥ - ٢٩
30 - 34	0.0	0	0	0	0	0	0	0	0	0	0	0	0	0	0	0	٣٠ - ٣٤
35 - 39	0.0	0	0	0	0	0	0	0	0	0	0	0	0	0	0	0	٣٥ - ٣٩
40 - 44	100.0	6	0	0	0	0	0	0	0	0	3	3	0	0	0	0	٤٠ - ٤٤
45 - 49	0.0	0	0	0	0	0	0	0	0	0	0	0	0	0	0	0	٤٥ - ٤٩
50 - 54	0.0	0	0	0	0	0	0	0	0	0	0	0	0	0	0	0	٥٠ - ٥٤
55 - 59	0.0	0	0	0	0	0	0	0	0	0	0	0	0	0	0	0	٥٥ - ٥٩
60 - 64	0.0	0	0	0	0	0	0	0	0	0	0	0	0	0	0	0	٦٠ - ٦٤
65 - 69	0.0	0	0	0	0	0	0	0	0	0	0	0	0	0	0	0	٦٥ - ٦٩
70 - 74	0.0	0	0	0	0	0	0	0	0	0	0	0	0	0	0	0	٧٠ - ٧٤
75 +	0.0	0	0	0	0	0	0	0	0	0	0	0	0	0	0	0	٧٥ +
Not Stated	0.0	0	0	0	0	0	0	0	0	0	0	0	0	0	0	0	غير مبين
Total	100	6	0	0	0	0	0	0	0	0	3	3	0	0	0	0	المجموع
Percentage		100.0	0.0	0.0	0.0	0.0	0.0	0.0	0.0	0.0	50.0	50.0	0.0	0.0	0.0	0.0	النسبة

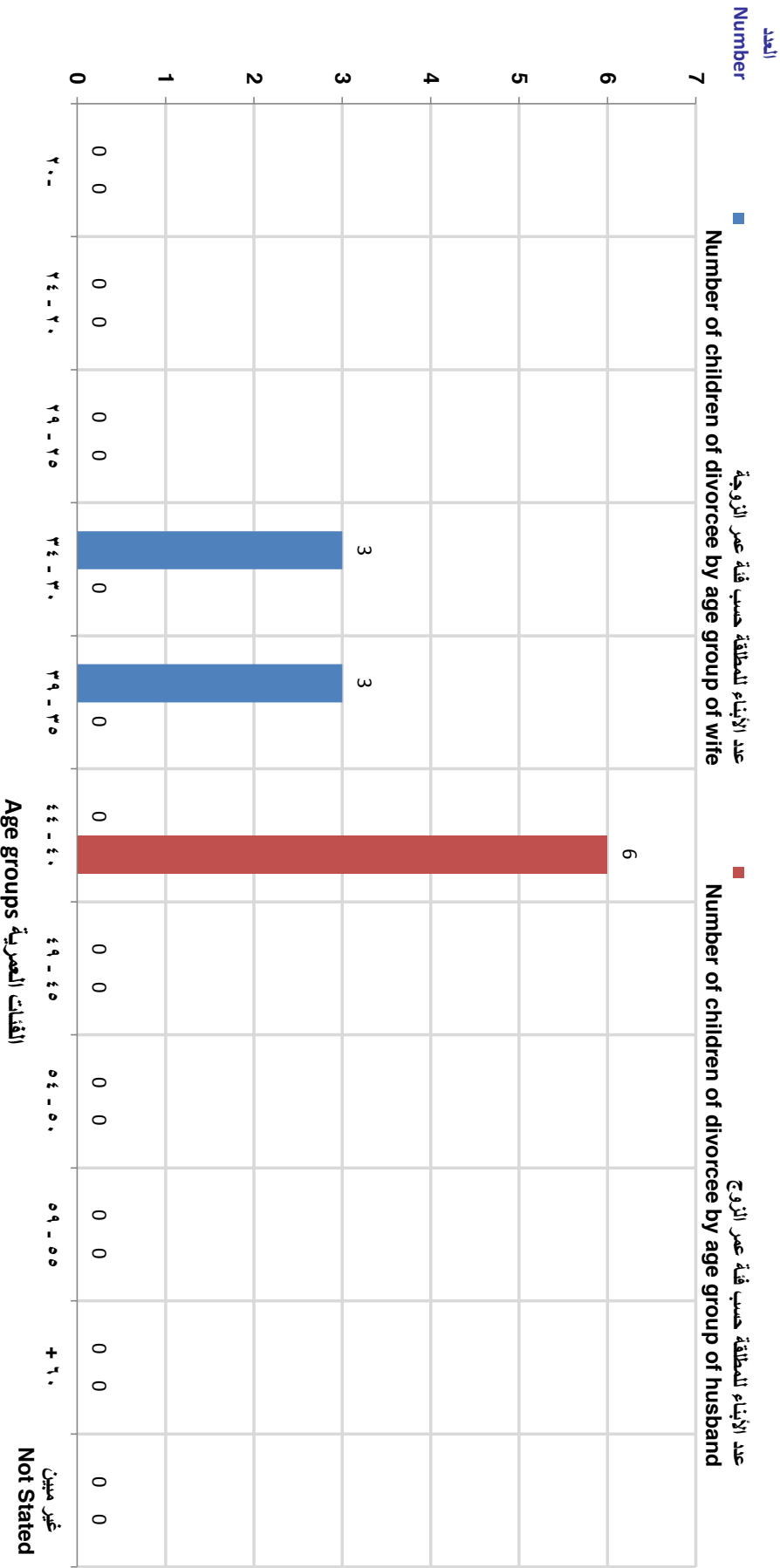
(7) Number of children of Divorce cases Not stated

(٧) حالة طلاق غير مبين عدد أبنائهم من الزوج الحالي فقط

جدول رقم (٢-٤٢)



عدد الأبناء للمطلقة حسب فئة عمر الزوج والأزوجة
NUMBER OF CHILDREN OF DIVORCEE BY AGE GROUP OF HUSBAND AND WIFE
غير قطريين Non-Qataris
2017



شكل رقم (22) Graph No.



عدد الأبناء للمطالقة حسب فئة عمر الزوج والزوجة
NUMBER OF CHILDREN OF DIVORCEE BY AGE GROUP OF HUSBAND AND WIFE
 2017
 المجموع Total

جدول رقم (٢-٣)

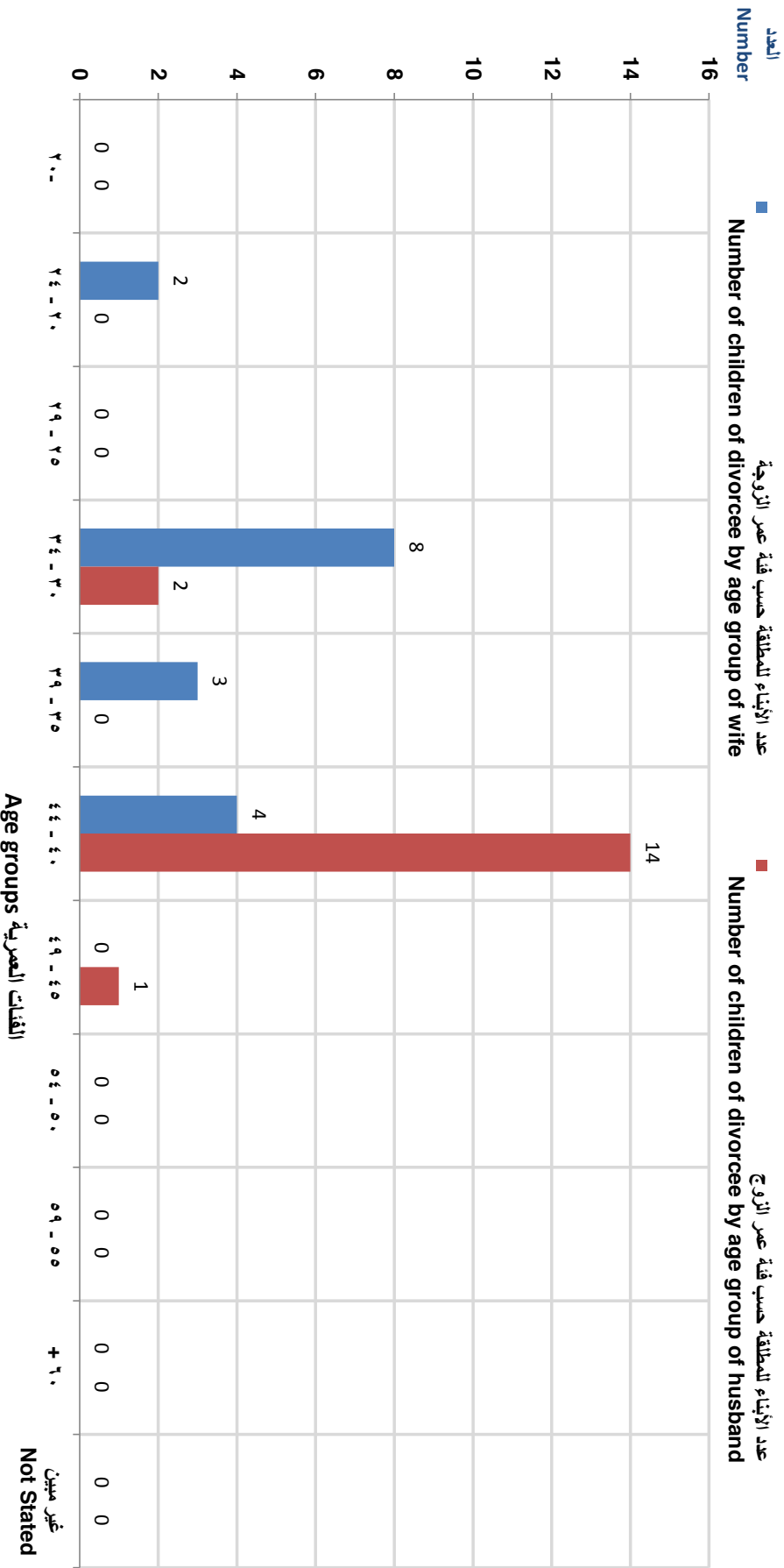
Age Group of Husband (in Years)	النسبة Percentage	Age Group of Wife in years												فئات عمر الزوج (بالسنوات)			
		المجموع Total	غير مبين Not Stated	60 +	55 - 59	50 - 54	45 - 49	40 - 44	35 - 39	30 - 34	25 - 29	20 - 24	-20				
-20	0.0	0	0	0	0	0	0	0	0	0	0	0	0	0	0	0	-٢٠
20 - 24	0.0	0	0	0	0	0	0	0	0	0	0	0	0	0	0	0	٢٤ - ٢٠
25 - 29	0.0	0	0	0	0	0	0	0	0	0	0	0	0	0	0	0	٢٩ - ٢٥
30 - 34	11.8	2	0	0	0	0	0	0	0	0	0	0	2	0	0	0	٣٤ - ٣٠
35 - 39	0.0	0	0	0	0	0	0	0	0	0	0	0	0	0	0	0	٣٩ - ٣٥
40 - 44	82.4	14	0	0	0	0	0	3	3	8	0	0	0	0	0	0	٤٤ - ٤٠
45 - 49	5.9	1	0	0	0	0	0	1	0	0	0	0	0	0	0	0	٤٩ - ٤٥
50 - 54	0.0	0	0	0	0	0	0	0	0	0	0	0	0	0	0	0	٥٤ - ٥٠
55 - 59	0.0	0	0	0	0	0	0	0	0	0	0	0	0	0	0	0	٥٩ - ٥٥
60 - 64	0.0	0	0	0	0	0	0	0	0	0	0	0	0	0	0	0	٦٤ - ٦٠
65 - 69	0.0	0	0	0	0	0	0	0	0	0	0	0	0	0	0	0	٦٩ - ٦٥
70 - 74	0.0	0	0	0	0	0	0	0	0	0	0	0	0	0	0	0	٧٤ - ٧٠
75 +	0.0	0	0	0	0	0	0	0	0	0	0	0	0	0	0	0	+ ٧٥
Not Stated	0.0	0	0	0	0	0	0	0	0	0	0	0	0	0	0	0	غير مبين
Total	100	17	0	0	0	0	0	4	3	8	0	0	2	0	0	0	المجموع
Percentage		100.0	0.0	0.0	0.0	0.0	0.0	23.5	17.6	47.1	0.0	0.0	11.8	0.0	0.0	0.0	النسبة

(٧) حالة طلاق غير مبين عدد أبنائهم من الزوج الحالي فقط

(7) Number of children of Divorce cases Not stated



عدد الأبناء للمطلة حسب فئة عمر الزوج والزوجة
NUMBER OF CHILDREN OF DIVORCEE BY AGE GROUP OF HUSBAND AND WIFE
المجموع Total
2017



شكل رقم (23) Graph No.



إشهادات الطلاق حسب عدد الأبناء وفترة عمر الزوجة
DIVORCES BY NUMBER OF CHILDREN AND AGE GROUP OF WIFE
 2017
 قطريات Qataris

Age Group of Wife (In Years)	النسبة Percentage	* عدد الأبناء * * No. of children										فئة عمر الزوجة (بالسنوات) Age Group of Wife (In Years)		
		المجموع Total	غير مبين Not Stated	6+	5	4	3	2	1	0	غير مبين Not Stated			
													عدد الأبناء حسب عدد الأبناء وفترة عمر الزوجة	
-20	3.0	20	0	0	0	0	0	0	0	0	0	0	20	٢٠ -
20 - 24	27.5	185	0	0	0	0	0	0	0	1	0	0	184	٢٤ - ٢٠
25 - 29	27.8	187	2	0	0	0	0	0	0	0	0	0	185	٢٩ - ٢٥
30 - 34	17.4	117	1	0	0	0	0	0	0	0	0	0	115	٣٤ - ٣٠
35 - 39	8.0	54	0	0	0	0	0	0	0	0	0	0	54	٣٩ - ٣٥
40 - 44	8.2	55	1	0	0	0	0	1	0	0	1	0	52	٤٤ - ٤٠
45 - 49	3.9	26	0	0	0	0	0	0	0	0	0	0	26	٤٩ - ٤٥
50 - 54	2.1	14	1	0	0	0	0	0	0	0	0	0	13	٥٤ - ٥٠
55 - 59	1.8	12	0	0	0	0	0	0	0	0	0	0	12	٥٩ - ٥٥
60 +	0.4	3	0	0	0	0	0	0	0	0	0	0	3	+ ٦٠
Not Stated	0.0	0	0	0	0	0	0	0	0	0	0	0	0	غير مبين
Total	100.0	673	5	0	0	1	0	0	1	1	1	1	664	المجموع
Percentage		100.0	0.7	0.0	0.1	0.0	0.1	0.1	0.1	0.1	0.1	0.1	98.7	النسبة

* Number of children of the current husband

* عدد الأبناء للزوج الحالي فقط



إشهادات الطلاق حسب عدد الأبناء وفترة عمر الزوجة
DIVORCES BY NUMBER OF CHILDREN AND AGE GROUP OF WIFE
 2017
 غير قطريات Non-Qataris

Table No. (43-2)

Age Group of Wife (In Years)	النسبة Percentage	* No. of children الأبناء										فئة عمر الزوجة (بالسنوات) 20 - 24	
		المجموع Total	غير مبين Not Stated	6+	5	4	3	2	1	0	0		
-20	2.6	14	0	0	0	0	0	0	0	0	0	14	٢٠ -
20 - 24	15.0	80	0	0	0	0	0	0	0	0	0	80	٢٤ - ٢٠
25 - 29	20.6	110	0	0	0	0	0	0	0	0	0	110	٢٩ - ٢٥
30 - 34	24.2	129	0	0	0	0	1	0	0	0	0	128	٣٤ - ٣٠
35 - 39	18.0	96	0	0	0	0	1	0	0	0	0	95	٣٩ - ٣٥
40 - 44	9.9	53	0	0	0	0	0	0	0	0	0	53	٤٤ - ٤٠
45 - 49	6.4	34	2	0	0	0	0	0	0	0	0	32	٤٩ - ٤٥
50 - 54	2.6	14	0	0	0	0	0	0	0	0	0	14	٥٤ - ٥٠
55 - 59	0.4	2	0	0	0	0	0	0	0	0	0	2	٥٩ - ٥٥
60 +	0.0	0	0	0	0	0	0	0	0	0	0	0	+ ٦٠
Not Stated	0.2	1	0	0	0	0	0	0	0	0	0	1	غير مبين
Total	100.0	533	2	0	0	0	0	0	2	0	0	529	المجموع النسبية
Percentage		100.0	0.4	0.0	0.0	0.0	0.4	0.0	0.0	0.0	0.0	99.2	

* Number of children of the current husband

* عدد الأبناء للزوج الحالي فقط

جدول رقم (٢-٤٣)



إشهادات الطلاق حسب عدد الأبناء وفترة عمر الزوجة
DIVORCES BY NUMBER OF CHILDREN AND AGE GROUP OF WIFE
 2017
 المجموع Total

Age Group of Wife (In Years)	النسبة Percentage	* No. of children الأبناء										فئة عمر الزوجة (بالسنوات) Total		
		المجموع Total	غير مبين Not Stated	6+	5	4	3	2	1	0	عدد الإبناء (بالسنوات) Total			
													6+	5
-20	2.8	34	0	0	0	0	0	0	0	0	0	0	34	٢٠ -
20 - 24	22.0	265	0	0	0	0	0	1	0	0	0	0	264	٢٠ - ٢٤
25 - 29	24.6	297	2	0	0	0	0	0	0	0	0	0	295	٢٤ - ٢٩
30 - 34	20.4	246	1	1	0	0	1	0	0	0	0	0	243	٣٠ - ٣٤
35 - 39	12.4	150	0	0	0	0	1	0	0	0	0	0	149	٣٥ - ٣٩
40 - 44	9.0	108	1	0	0	0	1	0	0	1	0	0	105	٤٠ - ٤٤
45 - 49	5.0	60	2	0	0	0	0	0	0	0	0	0	58	٤٥ - ٤٩
50 - 54	2.3	28	1	0	0	0	0	0	0	0	0	0	27	٥٠ - ٥٤
55 - 59	1.2	14	0	0	0	0	0	0	0	0	0	0	14	٥٥ - ٥٩
60 +	0.2	3	0	0	0	0	0	0	0	0	0	0	3	+ ٦٠
Not Stated	0.1	1	0	0	0	0	0	0	0	0	0	0	1	غير مبين
Total	100.0	1206	7	0	1	0	0	3	1	1	1	1	1193	المجموع
Percentage		100.0	0.6	0.0	0.1	0.0	0.2	0.1	0.1	0.1	0.1	0.1	98.9	النسبة

* Number of children of the current husband

* عدد الأبناء للزوج الحالي فقط



إشهادات الطلاق حسب عدد أبناء الزوجة وجنسية الزوج والزوجة
DIVORCES BY NUMBER OF WIVES CHILDREN & NATIONALITY OF HUSBAND & WIFE
 2017

Table No. (44)

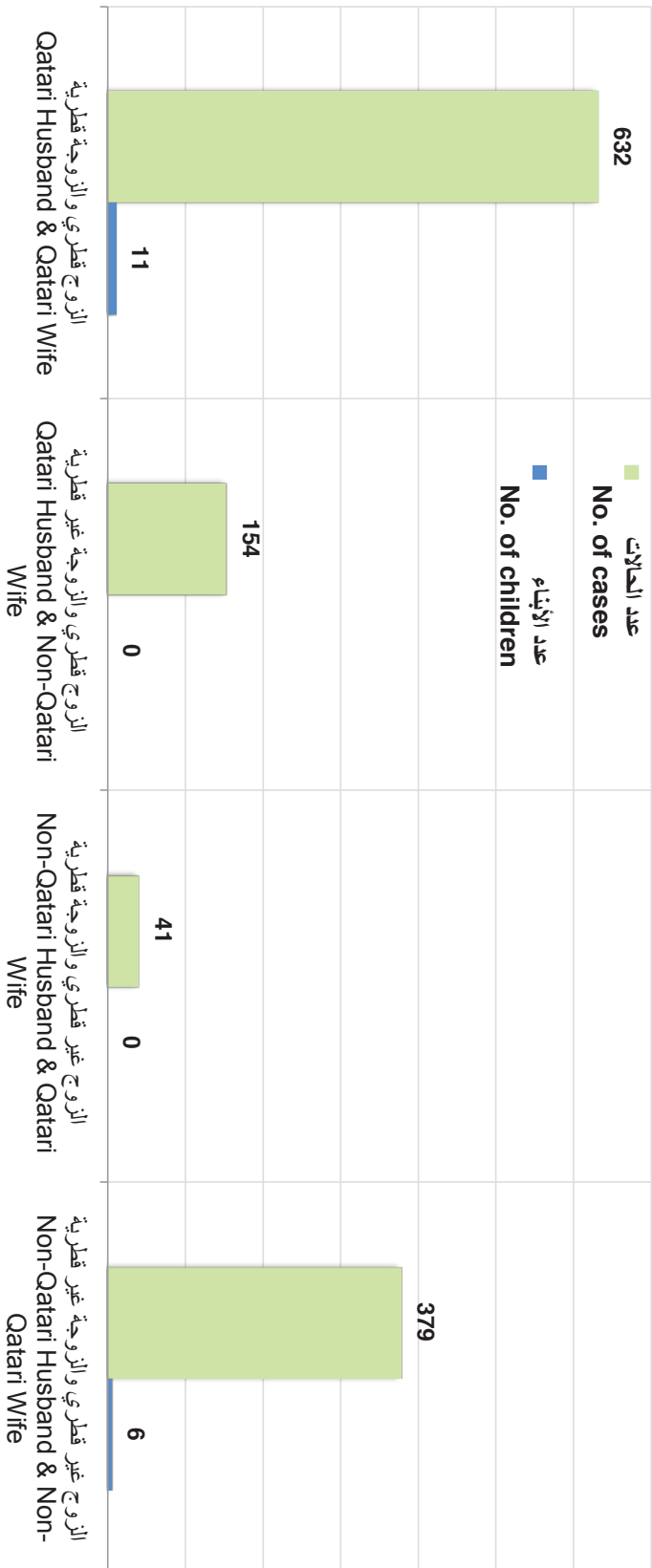
جدول رقم (44)

Nationality	Particulars	النسبة Percentage	* No. of children الإبناء حسب عدد الأبناء										البيان	الجنسية		
			المجموع Total	غير مبين Not Stated	6 +	5	4	3	2	1	0	عدد الحالات				
Qatari Husband & Qatari Wife	No. of cases	52.4	632	0	0	1	0	0	1	1	1	1	0	628	عدد الحالات	الزوج قطري والزوجة قطرية
	No. of sons	64.7	11	0	0	5	0	0	3	2	1	1	0	0	عدد الأبناء	
Qatari Husband & Non-Qatari Wife	No. of cases	12.8	154	0	0	0	0	0	0	0	0	0	0	154	عدد الحالات	الزوج قطري والزوجة غير قطرية
	No. of sons	0.0	0	0	0	0	0	0	0	0	0	0	0	0	عدد الأبناء	
Non-Qatari Husband & Qatari Wife	No. of cases	3.4	41	5	0	0	0	0	0	0	0	0	0	36	عدد الحالات	الزوج غير قطري والزوجة قطرية
	No. of sons	0.0	0	0	0	0	0	0	0	0	0	0	0	0	عدد الأبناء	
Non-Qatari Husband & Non-Qatari Wife	No. of cases	31.4	379	2	0	0	0	0	2	0	0	0	0	375	عدد الحالات	الزوج غير قطري والزوجة غير قطرية
	No. of sons	35.3	6	0	0	0	0	0	6	0	0	0	0	0	عدد الأبناء	
Total	No. of cases	100.0	1,206	7	0	1	0	0	3	1	1	1	0	1,193	عدد الحالات	المجموع
	No. of sons	100.0	17	0	0	5	0	0	9	2	1	1	0	0	عدد الأبناء	

* Number of children of the current husband * عدد الأبناء للزوج الحالي فقط



إشهادات الطلاق حسب عدد أبناء الزوجة وجنسية الزوج والزوجية
 DIVORCES BY NUMBER OF WIFE'S CHILDREN & NATIONALITY OF HUSBAND & WIFE
 2017



شكل رقم (24) Graph No. (24)



إشهادات الطلاق حسب جنسية الزوج والزوجة وعدد أبناء الزوجة ومدّة الحياة الزوجية للزوج
**DIVORCES BY NATIONALITY OF HUSBAND, WIFE & NUMBER OF WIFE'S CHILDREN AND DURATION
 OF MARRIAGE FOR HUSBAND**
 2017

Duration of Marriage for Husband	المجموع Total		الزوج غير قطري والزوجة غير قطرية Non-Qatari Husband & Non-Qatari Wife		الزوج غير قطري والزوجة قطرية Non-Qatari Husband & Qatari Wife		الزوج قطري والزوجة غير قطرية Qatari Husband & Non-Qatari Wife		الزوج قطري والزوجة قطرية Qatari Husband & Qatari Wife		مدّة الحياة الزوجية للزوج
	عدد الحالات No. of cases	عدد الأبناء No. of sons	عدد الحالات No. of cases	عدد الأبناء No. of sons	عدد الحالات No. of cases	عدد الأبناء No. of sons	عدد الحالات No. of cases	عدد الأبناء No. of sons	عدد الحالات No. of cases	عدد الأبناء No. of sons	
Before Consummation	274	0	56	0	9	0	26	0	183	0	قبل الدخول
-1	192	0	73	0	7	0	34	0	78	0	١-
1	147	0	41	0	3	0	25	0	78	0	١
2	106	0	34	0	4	0	15	0	53	0	٢
3	66	0	23	0	3	0	9	0	31	0	٣
4	61	0	23	0	2	0	10	0	26	0	٤
5-9	168	2	55	0	11	0	24	0	78	2	٤-٥
10-14	89	7	38	3	0	0	7	0	44	4	١٤-١٠
15-19	42	0	18	0	1	0	2	0	21	0	١٩-١٥
20-24	16	0	4	0	0	0	0	0	12	0	٢٤-٢٠
25+	39	0	12	0	1	0	2	0	24	0	+٢٥
Not Stated	6	8	2	3	0	0	0	0	4	5	غير مبين
Total	1,206	17	379	6	41	0	154	0	632	11	المجموع
Number of children of the current husband											عدد الأبناء للزوج الحالي فقط



عدد الأبناء للمطلة من الزوج الحالي حسب جنسية الزوجة
NO. OF CHILDREN OF THE DIVORCEE FROM CURRENT
HUSBANDS BY WIFE NATIONALITY
2017

Table No. (46)

No. of children	المجموع Total	غير قطريات Non-Qataris	قطريات Qataris	عدد الأبناء المجموع
0	0	0	0	0
1	1	0	1	1
2	2	0	2	2
3	9	6	3	3
4	0	0	0	4
5	5	0	5	5
6+	0	0	0	+6
Total	17	6	11	المجموع

Number of children is not stated in the case of the current husband (7) cases

عدد حالات غير مبين لعدد الأبناء في حالة الزوج الحالي وهي (٧)

جدول رقم (٤٦)



عدد الأبناء للمطلقة من الأزواج السابقين حسب جنسية الزوجة
NO. OF CHILDREN OF THE DIVORCEE FROM PREVIOUS HUSBANDS
BY WIFE NATIONALITY
2017

جدول رقم (٤٧)

No. of children	المجموع Total	غير قطريات Non-Qataris	قطريات Qataris	عدد الأبناء المجموع
0	0	0	0	0
1	142	67	75	1
2	186	94	92	2
3	207	105	102	3
4	104	40	64	4
5	120	20	100	5
6+	285	53	232	+6
Total	759	326	433	المجموع

عدد حالات غير متين لعدد الأبناء في حالة الأزواج السابقين وهي (٧)





بيانات عقود الزواج Marriage Contracts Data

Data are confidential by virtue of the Official Statistics Law

البيانات سرية بحكم قانون الإحصاءات الرسمية

Marriage Contract Date	Month	
	Year	
Contract Number		
Type of Contract	1-Not preceded by another 2- Preceded by another	
Husband Data	Husband ID/Passport No.	
	Date of Birth	
	Age	
	Nationality	
	Marital status	1-Never married 2-Married 3-Divorced 4-Widowed
	No.of sons	
	Number of Wives	
	Educational Status	0-Illiterate 1- Read & Write 2-Primary 3-Preparatory 4-Secondary 5-Pre.U. Diploma 6-University 7- Higher Diploma 8- M.A / M.Sc. 9- Ph.D.
	Occupation	
	Place of Residence	
Wife Data	Wife ID/Passport No.	
	Date of Birth	
	Age	
	Nationality	
	Marital status	1-Never married 2-Divorced 3-Widowed
	No.of Sons	
	Educational Status	0-Illiterate 1- Read & Write 2-Primary 3-Preparatory 4-Secondary 5-Pre.U. Diploma 6-University 7- Higher Diploma 8- M.A / M.Sc. 9- Ph.D.
	Occupation	
	Place of Residence	
	Relation	1- First class relationship 2-Second class relationship 3-No relationship

شهر	تاريخ العقد
سنة	
رقم العقد	
1- لم يسبقه آخر 2- سبقه آخر	نوع العقد
رقم بطاقة/ جواز الزوج	
تاريخ الميلاد	
العمر	
الجنسية	
1- لم يسبق له الزواج 2- متزوج 3- مطلق 4- أرمل	الحالة الزوجية
عدد الأبناء	
عدد الزوجات بالعصمة	
0- أمي 1- يقرأ ويكتب 2- ابتدائية 3- إعدادية 4- ثانوية 5- دبلوم أقل من الجامعة 6- بكالوريوس 7- دبلوم عالي 8- ماجستير 9- دكتورة	الحالة التعليمية
المهنة	
مكان الإقامة	
رقم بطاقة/ جواز الزوجة	
تاريخ الميلاد	
العمر	
الجنسية	
1- لم يسبق لها الزواج 2- مطلقة 3- أرملة	الحالة الزوجية
عدد الأبناء	
0- أمي 1- يقرأ ويكتب 2- ابتدائية 3- إعدادية 4- ثانوية 5- دبلوم أقل من الجامعة 6- بكالوريوس 7- دبلوم عالي 8- ماجستير 9- دكتورة	الحالة التعليمية
المهنة	
مكان الإقامة	
1- درجة أولى 2- درجة ثانية 3- لا قرابة	صلة القرابة

Data source: Supreme Judicial Council

مصدر البيانات : المجلس الأعلى للقضاء



بيانات إسهادات الطلاق Divorce Certificates Data

Data are confidential by virtue of the Official Statistics Law

البيانات سرية بحكم قانون الإحصاءات الرسمية

Divorce Date	Month	
	Year	
Contract Number		
Divorce Requester		
Type of Divorce	1-Rajee 2-Khulla 3-Baan Smaller 4-Baan Greater	
Husband Data	Divorcee (Man) ID/ Passport No.	
	Date of Birth	
	Age	
	Nationality	
	No. of Wives	
	Educational Status	0-Illiterate 1- Read & Write 2-Primary 3-Preparatory 4-Secondary 5-Pre.U. Diploma 6-University 7- Higher Diploma 8- M.A / M.Sc. 9- Ph.D.
	Occupation	
	Place of Residence	
	Wife ID/ Passport No.	
	Date of Birth	
Age		
Nationality		
Educational Status	0-Illiterate 1- Read & Write 2-Primary 3-Preparatory 4-Secondary 5-Pre.U. Diploma 6-University 7- Higher Diploma 8- M.A / M.Sc. 9- Ph.D.	
Occupation		
Place of Residence		
Relation	1- First class relationship 2-Second class relationship 3-No relationship	
Duration of Marriage		
No. of Kids from Current husband		
No. of Kids from Previous husbands		

شهر	تاريخ الطلاق
سنة	
رقم الاشهاد	
طالب الطلاق	
1- رجعي 2- خلع 3- بينونة صغرى 4- بينونة كبرى	نوع الطلاق
رقم بطاقة/ جواز الزوج	
تاريخ الميلاد	
العمر	
الجنسية	
عدد الزوجات الباقيات بالعصمة	
0- أمي 1- يقرأ ويكتب 2- ابتدائية 3- إعدادية 4- ثانوية 5- دبلوم أقل من الجامعة 6- بكالوريوس 7- دبلوم عالي 8- ماجستير 9- دكتوراة	بيانات الزوج
المهنة	
مكان الإقامة	
رقم بطاقة/ جواز الزوجة	
تاريخ الميلاد	
العمر	
الجنسية	
0- أمي 1- يقرأ ويكتب 2- ابتدائية 3- إعدادية 4- ثانوية 5- دبلوم أقل من الجامعة 6- بكالوريوس 7- دبلوم عالي 8- ماجستير 9- دكتوراة	بيانات الزوجة
المهنة	
مكان الإقامة	
1- درجة أولى 2- درجة ثانية 3- لا قرابة	صلة القرابة
مدة الحياة الزوجية	
عدد الأبناء من الزوج الحالي	
عدد الأبناء من الأزواج السابقين	

Data source: Supreme Judicial Council

مصدر البيانات : المجلس الأعلى للقضاء

